

**mitsubishi
electric**

CJENIK KLIMA UREĐAJA
stambena serija.

2021
svibanj








• VEKA-ING D.O.O. • GENERALNI ZASTUPNIK I UVOZNIK •









• ZAGREB • SPLIT • PULA •



















klimaticizacija.hr









• VEKA-ING D.O.O. • GENERALNI ZASTUPNIK I UVOZNIK •









| ARTIKL | SLIKA | OPIS | VPC | MPC | NAPOMENA |
|---|---|--|--------------------|--------------------|----------------------------------|
| Zidni mono split sustavi od 2,0 kW do 2,9 kW | | | | | |
| Mitsubishi Electric Standard Inverter 2.5 kW - MSZ-HJ25VA/MUZ-HJ25VA |  | MSZ-HJ25VA/MUZ-HJ25VA; R410-A • Tip: zidni split sustav DC inverter • Kapacitet hlađenja/grijanja: 2.5(1.3-3.0)kW/3.15(0.9-3.5)kW • Ekološki plin: R410A • Energetska klasa (h/g): A/A • SEER/SCOP koef.: 5,1/3,8 • Funkcionalnosti: Auto restart, Samodijagnostika, 24h timer, Dust filter, Energy saving, Grijanje pri temperaturi -10°C, Hlađenje pri temperaturi +15°C • Ulazna snaga hlađenja/grijanje: 730W/870W • Protok zraka: ≤570 m ³ /h • Buka(zvučni tlak): [(UJ): ≤43dB(A); (VJ): ≤50dB(A)] • Jačina zvuka: [(UJ):≤57dB; (VJ): ≤63dB] • Priključni cijevi: 1/4"i 3/8" • Kabel međuveze: UJ/VJ: 4x1,5mm ² • Napajanje: ~220-240V/1/50Hz; UJ: 3x1,5mm ² • Max.dužina instalacije: 20m • Max. visinska razlika: 12m • Prednapunjena dužina cijevi: 7m • Nadopuna plina: 20g/m • Razmak nosača: 500mm • Područje rada: -10°C≤t≤46°C • Neto dimenzije (UJ): 290x799x232mm • Neto dimenzije (VJ): 538x699x249mm • Neto težina (UJ)/(VJ): 9.0kg/24.0kg • Jamstvo 36 mjeseci • | 3.440,00 kn | 4.300,00 kn | OUTLET (do isteka zaliha) |
| Mitsubishi Electric Standard Inverter Plus 2.5 kW - MSZ-DM25VA/MUZ-DM25VA |  | MSZ-DM25VA/MUZ-DM25VA; R410-A • Tip: zidni split sustav DC inverter • Kapacitet hlađenja/grijanja: 2.5(1.3-3.0)kW/3.15(0.9-3.5)kW • Ekološki plin: R410A • Energetska klasa (h/g): A+/A+ • SEER/SCOP koef.: 5,8/4,1 • Funkcionalnosti: Auto restart, Samodijagnostika, 24h timer, Dust filter, Energy saving, Grijanje pri temperaturi -10°C, Hlađenje pri temperaturi -10°C • Ulazna snaga hlađenja/grijanje: 710W/850W • Protok zraka: ≤570 m ³ /h • Buka(zvučni tlak): [(UJ): ≤43dB(A); (VJ): ≤50dB(A)] • Jačina zvuka: [(UJ):≤57dB; (VJ): ≤63dB] • Priključni cijevi: 1/4"i 3/8" • Kabel međuveze: UJ/VJ: 4x1,5mm ² • Napajanje: ~220-240V/1/50Hz; UJ: 3x1,5mm ² • Max.dužina instalacije: 20m • Max. visinska razlika: 12m • Prednapunjena dužina cijevi: 7m • Nadopuna plina: 20g/m • Razmak nosača: 500mm • Područje rada: -10°C≤t≤46°C • Neto dimenzije (UJ): 290x799x232mm • Neto dimenzije (VJ): 538x699x249mm • Neto težina (UJ)/(VJ): 9.0kg/24.0kg • Jamstvo 36 mjeseci • | 3.440,00 kn | 4.300,00 kn | OUTLET (do isteka zaliha) |
| Mitsubishi Electric Standard Eco Inverter 2.5 kW - MSZ-HR25VF/MUZ-HR25VF |  | MSZ-HR25VF/MUZ-HR25VF; R32 • Tip: zidni split sustav DC inverter • Kapacitet hlađenja/grijanja: 2.5(0.5-2.9)kW/3.15(0.7-3.5)kW • Ekološki plin: R32 • Energetska klasa (h/g): A+/A+ • SEER/SCOP koef.: 6,2/4,3 • Funkcionalnosti: Auto restart, Samodijagnostika, 24h timer, Dust filter, Energy saving, Grijanje pri temperaturi -10°C, Hlađenje pri temperaturi -10°C • Ulazna snaga hlađenja/grijanje: 800W/850W • Protok zraka: ≤582 m ³ /h • Buka(zvučni tlak): [(UJ): ≤43dB(A); (VJ): ≤50dB(A)] • Jačina zvuka: [(UJ):≤57dB; (VJ): ≤63dB] • Priključni cijevi: 1/4"i 3/8" • Kabel međuveze: UJ/VJ: 4x1,5mm ² • Napajanje: ~220-240V/1/50Hz; UJ: 3x1,5mm ² • Max.dužina instalacije: 20m • Max. visinska razlika: 12m • Prednapunjena dužina cijevi: 7m • Nadopuna plina: 20g/m • Razmak nosača: 500mm • Područje rada: -10°C≤t≤46°C • Neto dimenzije (UJ): 280x838x228mm • Neto dimenzije (VJ): 538x699x249mm • Neto težina (UJ)/(VJ): 8.5kg/23.0kg • Jamstvo 36 mjeseci • | 3.610,00 kn | 4.512,50 kn | |
| Mitsubishi Electric Comfort Inverter 2.0 kW - MSZ-BT20VG/MUZ-BT20VG |  | MSZ-BT20VG/MUZ-BT20VG; R32 • Tip: zidni split sustav DC inverter • Kapacitet hlađenja/grijanja: 2.0(0.5-2.9)kW/2.5(0.7-3.2)kW • Ekološki plin: R32 • Energetska klasa (h/g): A+/A+ • SEER/SCOP koef.: 8,1/4,3 • Funkcionalnosti: Auto restart, Samodijagnostika, 24h timer, Dust filter, Energy saving, Grijanje pri temperaturi -10°C, Hlađenje pri temperaturi -10°C • Ulazna snaga hlađenja/grijanje: 450W/550W • Protok zraka: ≤654 m ³ /h • Buka(zvučni tlak): [(UJ): ≤43dB(A); (VJ): ≤50dB(A)] • Jačina zvuka: [(UJ):≤57dB; (VJ): ≤63dB] • Priključni cijevi: 1/4"i 3/8" • Kabel međuveze: UJ/VJ: 4x1,5mm ² • Napajanje: ~220-240V/1/50Hz; UJ: 3x1,5mm ² • Max.dužina instalacije: 20m • Max. visinska razlika: 12m • Prednapunjena dužina cijevi: 7m • Nadopuna plina: 20g/m • Razmak nosača: 500mm • Područje rada: -10°C≤t≤46°C • Neto dimenzije (UJ): 280x838x235mm • Neto dimenzije (VJ): 538x699x249mm • Neto težina (UJ)/(VJ): 9.0kg/23.0kg • Jamstvo 36 mjeseci • | 5.230,00 kn | 6.537,50 kn | |
| Mitsubishi Electric Comfort Inverter 2.5 kW - MSZ-BT25VG/MUZ-BT25VG |  | MSZ-BT25VG/MUZ-BT25VG; R32 • Tip: zidni split sustav DC inverter • Kapacitet hlađenja/grijanja: 2.5(0.5-3.0)kW/3.15(0.7-3.5)kW • Ekološki plin: R32 • Energetska klasa (h/g): A+/A+ • SEER/SCOP koef.: 8,1/4,6 • Funkcionalnosti: Auto restart, Samodijagnostika, 24h timer, Dust filter, Energy saving, Grijanje pri temperaturi -10°C, Hlađenje pri temperaturi -10°C • Ulazna snaga hlađenja/grijanje: 700W/750W • Protok zraka: ≤654 m ³ /h • Buka(zvučni tlak): [(UJ): ≤43dB(A); (VJ): ≤50dB(A)] • Jačina zvuka: [(UJ):≤57dB; (VJ): ≤63dB] • Priključni cijevi: 1/4"i 3/8" • Kabel međuveze: UJ/VJ: 4x1,5mm ² • Napajanje: ~220-240V/1/50Hz; UJ: 3x1,5mm ² • Max.dužina instalacije: 20m • Max. visinska razlika: 12m • Prednapunjena dužina cijevi: 7m • Nadopuna plina: 20g/m • Razmak nosača: 500mm • Područje rada: -10°C≤t≤46°C • Neto dimenzije (UJ): 280x838x235mm • Neto dimenzije (VJ): 538x699x249mm • Neto težina (UJ)/(VJ): 9.0kg/24.0kg • Jamstvo 36 mjeseci • | 5.370,00 kn | 6.712,50 kn | |
| Mitsubishi Electric Super Inverter Plus 2.0 kW - MSZ-AP20VGK/MUZ-AP20VG |  | MSZ-AP20VGK/MUZ-AP20VG; R32 • Tip: zidni split sustav DC inverter • Kapacitet hlađenja/grijanja: 2.0(0.6-2.7)kW/2.5(0.5-3.5)kW • Ekološki plin: R32 • Energetska klasa (h/g): A+++/A+ • SEER/SCOP koef.: 8,6/4,2 • Funkcionalnosti: Auto restart, Automatska promjena režima rada, Automatska kontrola smjera ispuha, Samodijagnostika, Econo Cool, Tjedni timer, Dust filter, Energy saving, Wi-Fi, Grijanje pri temperaturi -15°C, Hlađenje pri temperaturi -10°C • Ulazna snaga hlađenja/grijanje: 460W/600W • Protok zraka: ≤414 m ³ /h • Buka(zvučni tlak): [(UJ): ≤40dB(A); (VJ): ≤47dB(A)] • Jačina zvuka: [(UJ):≤60dB; (VJ): ≤59dB] • Priključni cijevi: 1/4"i 3/8" • Kabel međuveze: UJ/VJ: 4x1,5mm ² • Napajanje: ~220-240V/1/50Hz; UJ: 3x2,5mm ² • Max.dužina instalacije: 20m • Max. visinska razlika: 12m • Prednapunjena dužina cijevi: 7m • Nadopuna plina: 20g/m • Razmak nosača: 500mm • Područje rada: -15°C≤t≤46°C • Neto dimenzije (UJ): 250x760x178mm • Neto dimenzije (VJ): 550x800x285mm • Neto težina (UJ)/(VJ): 8.2kg/31.0kg • Jamstvo 36 mjeseci • | 5.480,00 kn | 6.850,00 kn | |
| Mitsubishi Electric Super Inverter Plus 2.5 kW - MSZ-AP25VGK/MUZ-AP25VG |  | MSZ-AP25VGK/MUZ-AP25VG; R32 • Tip: zidni split sustav DC inverter • Kapacitet hlađenja/grijanja: 2.5(0.9-3.4)kW/3.2(1.0-4.1)kW • Ekološki plin: R32 • Energetska klasa (h/g): A+++/A+ • SEER/SCOP koef.: 8,6/4,8 • Funkcionalnosti: Auto restart, Automatska promjena režima rada, Automatska kontrola smjera ispuha, Samodijagnostika, Econo Cool, Tjedni timer, Dust filter, Energy saving, Wi-Fi, Grijanje pri temperaturi -15°C, Hlađenje pri temperaturi -10°C • Ulazna snaga hlađenja/grijanje: 600W/780W • Protok zraka: ≤684 m ³ /h • Buka(zvučni tlak): [(UJ): ≤42dB(A); (VJ): ≤47dB(A)] • Jačina zvuka: [(UJ):≤57dB; (VJ): ≤59dB] • Priključni cijevi: 1/4"i 3/8" • Kabel međuveze: UJ/VJ: 4x1,5mm ² • Napajanje: ~220-240V/1/50Hz; UJ: 3x2,5mm ² • Max.dužina instalacije: 20m • Max. visinska razlika: 12m • Prednapunjena dužina cijevi: 7m • Nadopuna plina: 20g/m • Razmak nosača: 500mm • Područje rada: -15°C≤t≤46°C • Neto dimenzije (UJ): 299x798x219mm • Neto dimenzije (VJ): 550x800x285mm • Neto težina (UJ)/(VJ): 10.5kg/31.0kg • Jamstvo 36 mjeseci • | 5.595,00 kn | 6.993,75 kn | |









| | | | | | |
|--|---|---|---------------------------|----------------------------|--|
| <p>Mitsubishi Electric Kirigamine Zen Inverter 2.5 kW bijeli - MSZ-EF25VGKW/MUZ-EF25VG</p> |  | <p>MSZ-EF25VGKW/MUZ-EF25VG; R32 • Tip: zidni split sustav DC inverter • Kapacitet hlađenja/grijanja: 2.5(0.9-3.4)kW/3.2(1.0-4.2)kW • Ekološki plin: R32 • Energetska klasa (h/g): A+++/A++ • SEER/SCOP koef.: 9,1/4,7 • Funkcionalnosti: Auto restart, Automatska promjena režima rada, Samodijagnostika, Econo Cool, Tjedni timer, Dust filter, Energy saving, Wi-Fi, Grijanje pri temperaturi -15°C, Hlađenje pri temperaturi -10°C • Ulazna snaga hlađenja/grijanja: 540W/700W • Protok zraka: ≤630 m³/h • Buka(zvučni tlak): [(UJ): ≤42dB(A); (VJ): ≤47dB(A)] • Jačina zvuka: [(UJ):≤60dB; (VJ):≤58dB] • Priključni cijevi: 1/4"i 3/8" • Kabel međuveze: UJ/VJ: 4x1,5mm² • Napajanje: ~220-240V/1/50Hz; UJ: 3x2,5mm² • Max.dužina instalacije: 20m • Max. visinska razlika: 12m • Prednapunjena dužina cijevi: 7m • Nadopuna plina: 20g/m • Razmak nosača: 500mm • Područje rada: -15°CsT546°C • Neto dimenzije (UJ): 299x885x195mm • Neto dimenzije (VJ): 550x800x285mm • Neto težina (UJ)/(VJ): 11.5kg/31.0kg • Jamstvo 36 mjeseci •</p> | <p>6.720,00 kn</p> | <p>8.400,00 kn</p> | |
| <p>Mitsubishi Electric Kirigamine Zen Inverter 2.5 kW crni - MSZ-EF25VGKB/MUZ-EF25VG</p> |  | <p>MSZ-EF25VGKB/MUZ-EF25VG; R32 • Tip: zidni split sustav DC inverter • Kapacitet hlađenja/grijanja: 2.5(0.9-3.4)kW/3.2(1.0-4.2)kW • Ekološki plin: R32 • Energetska klasa (h/g): A+++/A++ • SEER/SCOP koef.: 9,1/4,7 • Funkcionalnosti: Auto restart, Automatska promjena režima rada, Samodijagnostika, Econo Cool, Tjedni timer, Dust filter, Energy saving, Wi-Fi, Grijanje pri temperaturi -15°C, Hlađenje pri temperaturi -10°C • Ulazna snaga hlađenja/grijanja: 540W/700W • Protok zraka: ≤630 m³/h • Buka(zvučni tlak): [(UJ): ≤42dB(A); (VJ): ≤47dB(A)] • Jačina zvuka: [(UJ):≤60dB; (VJ):≤58dB] • Priključni cijevi: 1/4"i 3/8" • Kabel međuveze: UJ/VJ: 4x1,5mm² • Napajanje: ~220-240V/1/50Hz; UJ: 3x2,5mm² • Max.dužina instalacije: 20m • Max. visinska razlika: 12m • Prednapunjena dužina cijevi: 7m • Nadopuna plina: 20g/m • Razmak nosača: 500mm • Područje rada: -15°CsT546°C • Neto dimenzije (UJ): 299x885x195mm • Neto dimenzije (VJ): 550x800x285mm • Neto težina (UJ)/(VJ): 11.5kg/31.0kg • Jamstvo 36 mjeseci •</p> | <p>6.720,00 kn</p> | <p>8.400,00 kn</p> | |
| <p>Mitsubishi Electric Kirigamine Zen Inverter 2.5 kW srebrni - MSZ-EF25VGKS/MUZ-EF25VG</p> |  | <p>MSZ-EF25VGKS/MUZ-EF25VG; R32 • Tip: zidni split sustav DC inverter • Kapacitet hlađenja/grijanja: 2.5(0.9-3.4)kW/3.2(1.0-4.2)kW • Ekološki plin: R32 • Energetska klasa (h/g): A+++/A++ • SEER/SCOP koef.: 9,1/4,7 • Funkcionalnosti: Auto restart, Automatska promjena režima rada, Samodijagnostika, Econo Cool, Tjedni timer, Dust filter, Energy saving, Wi-Fi, Grijanje pri temperaturi -15°C, Hlađenje pri temperaturi -10°C • Ulazna snaga hlađenja/grijanja: 540W/700W • Protok zraka: ≤630 m³/h • Buka(zvučni tlak): [(UJ): ≤42dB(A); (VJ): ≤47dB(A)] • Jačina zvuka: [(UJ):≤60dB; (VJ):≤58dB] • Priključni cijevi: 1/4"i 3/8" • Kabel međuveze: UJ/VJ: 4x1,5mm² • Napajanje: ~220-240V/1/50Hz; UJ: 3x2,5mm² • Max.dužina instalacije: 20m • Max. visinska razlika: 12m • Prednapunjena dužina cijevi: 7m • Nadopuna plina: 20g/m • Razmak nosača: 500mm • Područje rada: -15°CsT546°C • Neto dimenzije (UJ): 299x885x195mm • Neto dimenzije (VJ): 550x800x285mm • Neto težina (UJ)/(VJ): 11.5kg/31.0kg • Jamstvo 36 mjeseci •</p> | <p>6.990,00 kn</p> | <p>8.737,50 kn</p> | |
| <p>Mitsubishi Electric Heating Inverter 2.5 kW - MSZ-FT25VGK/MUZ-FT25VGHZ</p> |  | <p>MSZ-FT25VGK/MUZ-FT25VGHZ; R32 • Tip: zidni split sustav DC inverter • Kapacitet hlađenja/grijanja: 2.5(0.8-3.5)kW/3.2(0.9-6.2)kW • Ekološki plin: R32 • Energetska klasa (h/g): A+++/A++ • SEER/SCOP koef.: 8,6/4,6 • Funkcionalnosti: Auto restart, Automatska promjena režima rada, Automatska kontrola smjera ispuha, Noćni rad, Samodijagnostika, Econo Cool, Tjedni timer, Dust filter, Energy saving, Wi-Fi, Grijanje pri temperaturi -25°C, Hlađenje pri temperaturi -10°C • Ulazna snaga hlađenja/grijanja: 580W/760W • Protok zraka: ≤738 m³/h • Buka(zvučni tlak): [(UJ): ≤46dB(A); (VJ): ≤46dB(A)] • Jačina zvuka: [(UJ):≤60dB; (VJ):≤60dB] • Priključni cijevi: 1/4"i 3/8" • Kabel međuveze: UJ/VJ: 4x1,5mm² • Napajanje: ~220-240V/1/50Hz; UJ: 3x2,5mm² • Max.dužina instalacije: 20m • Max. visinska razlika: 12m • Prednapunjena dužina cijevi: 7m • Nadopuna plina: 20g/m • Razmak nosača: 500mm • Područje rada: -25°CsT546°C • Neto dimenzije (UJ): 550x800x285mm • Neto težina (UJ)/(VJ): 10.0kg/34.0kg • Jamstvo 36 mjeseci •</p> | <p>6.990,00 kn</p> | <p>8.737,50 kn</p> | |
| <p>Mitsubishi Electric Kirigamine Style 2.5 kW bijeli - MSZ-LN25VG(2)W/MUZ-LN25VG(2)</p> |  | <p>MSZ-LN25VG(2)W/MUZ-LN25VG(2); R32 • Tip: zidni split sustav DC inverter • Kapacitet hlađenja/grijanja: 2.5(1.0-3.5)kW/3.2(0.8-5.4)kW • Ekološki plin: R32 • Energetska klasa (h/g): A+++/A+++ • SEER/SCOP koef.: 10,5/5,2 • Funkcionalnosti: Auto restart, Automatska promjena režima rada, Automatska kontrola smjera ispuha, Dvostruki ispuh, Noćni rad, Samodijagnostika, Econo Cool, Tjedni timer, Dust filter, Plasma Quad Plus filter, Energy saving, Wi-Fi, Grijanje pri temperaturi -15°C, Hlađenje pri temperaturi -10°C • Ulazna snaga hlađenja/grijanja: 485W/580W • Protok zraka: ≤714 m³/h • Buka(zvučni tlak): [(UJ): ≤42dB(A); (VJ): ≤46dB(A)] • Jačina zvuka: [(UJ):≤58dB; (VJ):≤60dB] • Priključni cijevi: 1/4"i 3/8" • Kabel međuveze: UJ/VJ: 4x1,5mm² • Napajanje: ~220-240V/1/50Hz; UJ: 3x2,5mm² • Max.dužina instalacije: 20m • Max. visinska razlika: 12m • Prednapunjena dužina cijevi: 7m • Nadopuna plina: 20g/m • Razmak nosača: 500mm • Područje rada: -15°CsT546°C • Neto dimenzije (UJ): 307x890x233mm • Neto dimenzije (VJ): 550x800x285mm • Neto težina (UJ)/(VJ): 15.5kg/35.0kg • Jamstvo 36 mjeseci •</p> | <p>8.370,00 kn</p> | <p>10.462,50 kn</p> | |
| <p>Mitsubishi Electric Kirigamine Style 2.5 kW biserno bijeli - MSZ-LN25VG(2)V/MUZ-LN25VG(2)</p> |  | <p>MSZ-LN25VG(2)V/MUZ-LN25VG(2); R32 • Tip: zidni split sustav DC inverter • Kapacitet hlađenja/grijanja: 2.5(1.0-3.5)kW/3.2(0.8-5.4)kW • Ekološki plin: R32 • Energetska klasa (h/g): A+++/A+++ • SEER/SCOP koef.: 10,5/5,2 • Funkcionalnosti: Auto restart, Automatska promjena režima rada, Automatska kontrola smjera ispuha, Dvostruki ispuh, Noćni rad, Samodijagnostika, Econo Cool, Tjedni timer, Dust filter, Plasma Quad Plus filter, Energy saving, Wi-Fi, Grijanje pri temperaturi -15°C, Hlađenje pri temperaturi -10°C • Ulazna snaga hlađenja/grijanja: 485W/580W • Protok zraka: ≤714 m³/h • Buka(zvučni tlak): [(UJ): ≤42dB(A); (VJ): ≤46dB(A)] • Jačina zvuka: [(UJ):≤58dB; (VJ):≤60dB] • Priključni cijevi: 1/4"i 3/8" • Kabel međuveze: UJ/VJ: 4x1,5mm² • Napajanje: ~220-240V/1/50Hz; UJ: 3x2,5mm² • Max.dužina instalacije: 20m • Max. visinska razlika: 12m • Prednapunjena dužina cijevi: 7m • Nadopuna plina: 20g/m • Razmak nosača: 500mm • Područje rada: -15°CsT546°C • Neto dimenzije (UJ): 307x890x233mm • Neto dimenzije (VJ): 550x800x285mm • Neto težina (UJ)/(VJ): 15.5kg/35.0kg • Jamstvo 36 mjeseci •</p> | <p>8.970,00 kn</p> | <p>11.212,50 kn</p> | |
| <p>Mitsubishi Electric Kirigamine Style 2.5 kW rubin crveni - MSZ-LN25VG(2)R/MUZ-LN25VG(2)</p> |  | <p>MSZ-LN25VG(2)R/MUZ-LN25VG(2); R32 • Tip: zidni split sustav DC inverter • Kapacitet hlađenja/grijanja: 2.5(1.0-3.5)kW/3.2(0.8-5.4)kW • Ekološki plin: R32 • Energetska klasa (h/g): A+++/A+++ • SEER/SCOP koef.: 10,5/5,2 • Funkcionalnosti: Auto restart, Automatska promjena režima rada, Automatska kontrola smjera ispuha, Dvostruki ispuh, Noćni rad, Samodijagnostika, Econo Cool, Tjedni timer, Dust filter, Plasma Quad Plus filter, Energy saving, Wi-Fi, Grijanje pri temperaturi -15°C, Hlađenje pri temperaturi -10°C • Ulazna snaga hlađenja/grijanja: 485W/580W • Protok zraka: ≤714 m³/h • Buka(zvučni tlak): [(UJ): ≤42dB(A); (VJ): ≤46dB(A)] • Jačina zvuka: [(UJ):≤58dB; (VJ):≤60dB] • Priključni cijevi: 1/4"i 3/8" • Kabel međuveze: UJ/VJ: 4x1,5mm² • Napajanje: ~220-240V/1/50Hz; UJ: 3x2,5mm² • Max.dužina instalacije: 20m • Max. visinska razlika: 12m • Prednapunjena dužina cijevi: 7m • Nadopuna plina: 20g/m • Razmak nosača: 500mm • Područje rada: -15°CsT546°C • Neto dimenzije (UJ): 307x890x233mm • Neto dimenzije (VJ): 550x800x285mm • Neto težina (UJ)/(VJ): 15.5kg/35.0kg • Jamstvo 36 mjeseci •</p> | <p>8.970,00 kn</p> | <p>11.212,50 kn</p> | |
| <p>Mitsubishi Electric Kirigamine Style 2.5 kW onyx crni - MSZ-LN25VG(2)B/MUZ-LN25VG(2)</p> |  | <p>MSZ-LN25VG(2)B/MUZ-LN25VG(2); R32 • Tip: zidni split sustav DC inverter • Kapacitet hlađenja/grijanja: 2.5(1.0-3.5)kW/3.2(0.8-5.4)kW • Ekološki plin: R32 • Energetska klasa (h/g): A+++/A+++ • SEER/SCOP koef.: 10,5/5,2 • Funkcionalnosti: Auto restart, Automatska promjena režima rada, Automatska kontrola smjera ispuha, Dvostruki ispuh, Noćni rad, Samodijagnostika, Econo Cool, Tjedni timer, Dust filter, Plasma Quad Plus filter, Energy saving, Wi-Fi, Grijanje pri temperaturi -15°C, Hlađenje pri temperaturi -10°C • Ulazna snaga hlađenja/grijanja: 485W/580W • Protok zraka: ≤714 m³/h • Buka(zvučni tlak): [(UJ): ≤42dB(A); (VJ): ≤46dB(A)] • Jačina zvuka: [(UJ):≤58dB; (VJ):≤60dB] • Priključni cijevi: 1/4"i 3/8" • Kabel međuveze: UJ/VJ: 4x1,5mm² • Napajanje: ~220-240V/1/50Hz; UJ: 3x2,5mm² • Max.dužina instalacije: 20m • Max. visinska razlika: 12m • Prednapunjena dužina cijevi: 7m • Nadopuna plina: 20g/m • Razmak nosača: 500mm • Područje rada: -15°CsT546°C • Neto dimenzije (UJ): 307x890x233mm • Neto dimenzije (VJ): 550x800x285mm • Neto težina (UJ)/(VJ): 15.5kg/35.0kg • Jamstvo 36 mjeseci •</p> | <p>8.970,00 kn</p> | <p>11.212,50 kn</p> | |

| Zidni mono split sustavi od 3,0 kW do 3,9 kW | | | | |
|--|---|--|--------------|--------------|
| Mitsubishi Electric Standard Eco Inverter 3.5 kW - MSZ-HR35VF/MUZ-HR35VF |  | MSZ-HR35VF/MUZ-HR35VF; R32 • Tip: zidni split sustav DC inverter • Kapacitet hlađenja/grijanja: 3.4(0.9-3.4)kW/3.6(0.9-3.7)kW • Ekološki plin: R32 • Energetska klasa (h/g): A++/A+ • SEER/SCOP koef.: 6,2/4,3 • Funkcionalnosti: Auto restart, Samodijagnostika, 24h timer, Dust filter, Energy saving, Grijanje pri temperaturi -10°C, Hlađenje pri temperaturi -10°C • Ulazna snaga hlađenja/grijanja: 1210W/975W • Protok zraka: ≤702 m ³ /h • Buka(zvučni tlak): [(UJ): ≤46dB(A); (VJ): ≤51dB(A)] • Jačina zvuka: [(UJ):≤60dB; (VJ): ≤64dB] • Priključci cijevi: 1/4"i 3/8" • Kabel međuveze: UJ/VJ: 4x1,5mm ² • Napajanje: ~220-240V/1/50Hz; UJ: 3x1,5mm ² • Max.dužina instalacije: 20m • Max. visinska razlika: 12m • Prednapunjena dužina cijevi: 7m • Nadopuna plina: 20g/m • Razmak nosača: 500mm • Područje rada: -10°C≤T≤46°C • Neto dimenzije (UJ): 280x838x228mm • Neto dimenzije (VJ): 538x699x249mm • Neto težina (UJ)/(VJ): 8.5kg/24.0kg • Jamstvo 36 mjeseci • | 4.130,00 kn | 5.162,50 kn |
| Mitsubishi Electric Comfort Inverter 3.5 kW - MSZ-BT35VG/MUZ-BT35VG |  | MSZ-BT35VG/MUZ-BT35VG; R32 • Tip: zidni split sustav DC inverter • Kapacitet hlađenja/grijanja: 3.5(0.9-3.5)kW/3.6(0.9-4.1)kW • Ekološki plin: R32 • Energetska klasa (h/g): A++/A+ • SEER/SCOP koef.: 6,8/4,6 • Funkcionalnosti: Auto restart, Samodijagnostika, 24h timer, Dust filter, Energy saving, Grijanje pri temperaturi -10°C, Hlađenje pri temperaturi -10°C • Ulazna snaga hlađenja/grijanja: 1240W/930W • Protok zraka: ≤792 m ³ /h • Buka(zvučni tlak): [(UJ): ≤46dB(A); (VJ): ≤52dB(A)] • Jačina zvuka: [(UJ):≤60dB; (VJ): ≤64dB] • Priključci cijevi: 1/4"i 3/8" • Kabel međuveze: UJ/VJ: 4x1,5mm ² • Napajanje: ~220-240V/1/50Hz; UJ: 3x1,5mm ² • Max.dužina instalacije: 20m • Max. visinska razlika: 12m • Prednapunjena dužina cijevi: 7m • Nadopuna plina: 20g/m • Razmak nosača: 500mm • Područje rada: -10°C≤T≤46°C • Neto dimenzije (UJ): 280x838x235mm • Neto dimenzije (VJ): 538x699x249mm • Neto težina (UJ)/(VJ): 9.0kg/24.0kg • Jamstvo 36 mjeseci • | 6.080,00 kn | 7.600,00 kn |
| Mitsubishi Electric Super Inverter Plus 3.5 kW - MSZ-AP35VGK/MUZ-AP35VG |  | MSZ-AP35VGK/MUZ-AP35VG; R32 • Tip: zidni split sustav DC inverter • Kapacitet hlađenja/grijanja: 3.5(1.1-3.8)kW/4.0(1.3-4.6)kW • Ekološki plin: R32 • Energetska klasa (h/g): A+++/A++ • SEER/SCOP koef.: 8,6/4,7 • Funkcionalnosti: Auto restart, Automatska promjena režima rada, Automatska kontrola smjera ispuha, Samodijagnostika, Econo Cool, Tjedni timer, Dust filter, Energy saving, Wi-Fi, Grijanje pri temperaturi -15°C, Hlađenje pri temperaturi -10°C • Ulazna snaga hlađenja/grijanja: 990W/1030W • Protok zraka: ≤684 m ³ /h • Buka(zvučni tlak): [(UJ): ≤42dB(A); (VJ): ≤49dB(A)] • Jačina zvuka: [(UJ):≤57dB; (VJ): ≤61dB] • Priključci cijevi: 1/4"i 3/8" • Kabel međuveze: UJ/VJ: 4x1,5mm ² • Napajanje: ~220-240V/1/50Hz; UJ: 3x2,5mm ² • Max.dužina instalacije: 20m • Max. visinska razlika: 12m • Prednapunjena dužina cijevi: 7m • Nadopuna plina: 20g/m • Razmak nosača: 500mm • Područje rada: -15°C≤T≤46°C • Neto dimenzije (UJ): 299x798x219mm • Neto dimenzije (VJ): 550x800x285mm • Neto težina (UJ)/(VJ): 10.5kg/31.0kg • Jamstvo 36 mjeseci • | 6.360,00 kn | 7.950,00 kn |
| Mitsubishi Electric Kirigamine Zen Inverter 3.5 kW bijeli - MSZ-EF35VGKW/MUZ-EF35VG |  | MSZ-EF35VGKW/MUZ-EF35VG; R32 • Tip: zidni split sustav DC inverter • Kapacitet hlađenja/grijanja: 3.5(1.1-4.0)kW/4.0(1.3-5.1)kW • Ekološki plin: R32 • Energetska klasa (h/g): A+++/A++ • SEER/SCOP koef.: 8,8/4,6 • Funkcionalnosti: Auto restart, Automatska promjena režima rada, Samodijagnostika, Econo Cool, Tjedni timer, Dust filter, Energy saving, Wi-Fi, Grijanje pri temperaturi -15°C, Hlađenje pri temperaturi -10°C • Ulazna snaga hlađenja/grijanja: 910W/950W • Protok zraka: ≤630 m ³ /h • Buka(zvučni tlak): [(UJ): ≤42dB(A); (VJ): ≤49dB(A)] • Jačina zvuka: [(UJ):≤60dB; (VJ): ≤62dB] • Priključci cijevi: 1/4"i 3/8" • Kabel međuveze: UJ/VJ: 4x1,5mm ² • Napajanje: ~220-240V/1/50Hz; UJ: 3x2,5mm ² • Max.dužina instalacije: 20m • Max. visinska razlika: 12m • Prednapunjena dužina cijevi: 7m • Nadopuna plina: 20g/m • Razmak nosača: 500mm • Područje rada: -15°C≤T≤46°C • Neto dimenzije (UJ): 299x885x195mm • Neto dimenzije (VJ): 550x800x285mm • Neto težina (UJ)/(VJ): 11.5kg/34.0kg • Jamstvo 36 mjeseci • | 7.970,00 kn | 9.962,50 kn |
| Mitsubishi Electric Kirigamine Zen Inverter 3.5 kW crni - MSZ-EF35VGKB/MUZ-EF35VG |  | MSZ-EF35VGKB/MUZ-EF35VG; R32 • Tip: zidni split sustav DC inverter • Kapacitet hlađenja/grijanja: 3.5(1.1-4.0)kW/4.0(1.3-5.1)kW • Ekološki plin: R32 • Energetska klasa (h/g): A+++/A++ • SEER/SCOP koef.: 8,8/4,6 • Funkcionalnosti: Auto restart, Automatska promjena režima rada, Samodijagnostika, Econo Cool, Tjedni timer, Dust filter, Energy saving, Wi-Fi, Grijanje pri temperaturi -15°C, Hlađenje pri temperaturi -10°C • Ulazna snaga hlađenja/grijanja: 910W/950W • Protok zraka: ≤630 m ³ /h • Buka(zvučni tlak): [(UJ): ≤42dB(A); (VJ): ≤49dB(A)] • Jačina zvuka: [(UJ):≤60dB; (VJ): ≤62dB] • Priključci cijevi: 1/4"i 3/8" • Kabel međuveze: UJ/VJ: 4x1,5mm ² • Napajanje: ~220-240V/1/50Hz; UJ: 3x2,5mm ² • Max.dužina instalacije: 20m • Max. visinska razlika: 12m • Prednapunjena dužina cijevi: 7m • Nadopuna plina: 20g/m • Razmak nosača: 500mm • Područje rada: -15°C≤T≤46°C • Neto dimenzije (UJ): 299x885x195mm • Neto dimenzije (VJ): 550x800x285mm • Neto težina (UJ)/(VJ): 11.5kg/34.0kg • Jamstvo 36 mjeseci • | 7.970,00 kn | 9.962,50 kn |
| Mitsubishi Electric Kirigamine Zen Inverter 3.5 kW srebrni - MSZ-EF35VGKS/MUZ-EF35VG |  | MSZ-EF35VGKS/MUZ-EF35VG; R32 • Tip: zidni split sustav DC inverter • Kapacitet hlađenja/grijanja: 3.5(1.1-4.0)kW/4.0(1.3-5.1)kW • Ekološki plin: R32 • Energetska klasa (h/g): A+++/A++ • SEER/SCOP koef.: 8,8/4,6 • Funkcionalnosti: Auto restart, Automatska promjena režima rada, Samodijagnostika, Econo Cool, Tjedni timer, Dust filter, Energy saving, Wi-Fi, Grijanje pri temperaturi -15°C, Hlađenje pri temperaturi -10°C • Ulazna snaga hlađenja/grijanja: 910W/950W • Protok zraka: ≤630 m ³ /h • Buka(zvučni tlak): [(UJ): ≤42dB(A); (VJ): ≤49dB(A)] • Jačina zvuka: [(UJ):≤60dB; (VJ): ≤62dB] • Priključci cijevi: 1/4"i 3/8" • Kabel međuveze: UJ/VJ: 4x1,5mm ² • Napajanje: ~220-240V/1/50Hz; UJ: 3x2,5mm ² • Max.dužina instalacije: 20m • Max. visinska razlika: 12m • Prednapunjena dužina cijevi: 7m • Nadopuna plina: 20g/m • Razmak nosača: 500mm • Područje rada: -15°C≤T≤46°C • Neto dimenzije (UJ): 299x885x195mm • Neto dimenzije (VJ): 550x800x285mm • Neto težina (UJ)/(VJ): 11.5kg/34.0kg • Jamstvo 36 mjeseci • | 8.210,00 kn | 10.262,50 kn |
| Mitsubishi Electric Heating Inverter 3.5 kW - MSZ-FT35VGK/MUZ-FT35VGHZ |  | MSZ-FT35VGK/MUZ-FT35VGHZ; R32 • Tip: zidni split sustav DC inverter • Kapacitet hlađenja/grijanja: 3.5(0.8-4.0)kW/4.0(0.9-6.6)kW • Ekološki plin: R32 • Energetska klasa (h/g): A+++/A++ • SEER/SCOP koef.: 8,6/4,6 • Funkcionalnosti: Auto restart, Automatska promjena režima rada, Automatska kontrola smjera ispuha, Noćni rad, Samodijagnostika, Econo Cool, Tjedni timer, Dust filter, Energy saving, Wi-Fi, Grijanje pri temperaturi -25°C, Hlađenje pri temperaturi -10°C • Ulazna snaga hlađenja/grijanja: 910W/1020W • Protok zraka: ≤786 m ³ /h • Buka(zvučni tlak): [(UJ): ≤47dB(A); (VJ): ≤49dB(A)] • Jačina zvuka: [(UJ):≤60dB; (VJ): ≤61dB] • Priključci cijevi: 1/4"i 3/8" • Kabel međuveze: UJ/VJ: 4x1,5mm ² • Napajanje: ~220-240V/1/50Hz; UJ: 3x2,5mm ² • Max.dužina instalacije: 30m • Max. visinska razlika: 15m • Prednapunjena dužina cijevi: 7m • Nadopuna plina: 20g/m • Razmak nosača: 500mm • Područje rada: -25°C≤T≤46°C • Neto dimenzije (UJ): 280x838x229mm • Neto dimenzije (VJ): 714x800x285mm • Neto težina (UJ)/(VJ): 10.0kg/40.0kg • Jamstvo 36 mjeseci • | 8.340,00 kn | 10.425,00 kn |
| Mitsubishi Electric Kirigamine Style 3.5 kW bijeli - MSZ-LN35VG(2)W/MUZ-LN35VG(2) |  | MSZ-LN35VG(2)W/MUZ-LN35VG(2); R32 • Tip: zidni split sustav DC inverter • Kapacitet hlađenja/grijanja: 3.5(0.8-4.0)kW/4.0(1.0-6.3)kW • Ekološki plin: R32 • Energetska klasa (h/g): A+++/A++ • SEER/SCOP koef.: 9,5/5,1 • Funkcionalnosti: Auto restart, Automatska promjena režima rada, Automatska kontrola smjera ispuha, Dvostruki ispuh, Noćni rad, Samodijagnostika, Econo Cool, Tjedni timer, Dust filter, Plasma Quad Plus filter, Energy saving, Wi-Fi, Grijanje pri temperaturi -15°C, Hlađenje pri temperaturi -10°C • Ulazna snaga hlađenja/grijanja: 820W/800W • Protok zraka: ≤768 m ³ /h • Buka(zvučni tlak): [(UJ): ≤43dB(A); (VJ): ≤49dB(A)] • Jačina zvuka: [(UJ):≤58dB; (VJ): ≤61dB] • Priključci cijevi: 1/4"i 3/8" • Kabel međuveze: UJ/VJ: 4x1,5mm ² • Napajanje: ~220-240V/1/50Hz; UJ: 3x2,5mm ² • Max.dužina instalacije: 20m • Max. visinska razlika: 12m • Prednapunjena dužina cijevi: 7m • Nadopuna plina: 20g/m • Razmak nosača: 500mm • Područje rada: -15°C≤T≤46°C • Neto dimenzije (UJ): 307x890x233mm • Neto dimenzije (VJ): 550x800x285mm • Neto težina (UJ)/(VJ): 15.5kg/35.0kg • Jamstvo 36 mjeseci • | 10.110,00 kn | 12.637,50 kn |










| | | | | | |
|--|---|---|----------------------------|---------------------|--|
| <p>Mitsubishi Electric Kirigamine Style 3.5 kW biserno bijeli - MSZ-LN35VG(2)V/MUZ-LN35VG(2)</p> |  | <p>MSZ-LN35VG(2)V/MUZ-LN35VG(2); R32 • Tip: zidni split sustav DC inverter • Kapacitet hlađenja/grijanja: 3.5(0.8-4.0)kW/4.0(1.0-6.3)kW • Ekološki plin: R32 • Energetska klasa (h/g): A+++/A+++ • SEER/SCOP koef.: 9,5/5,1 • Funkcionalnosti: Auto restart, Automatska promjena režima rada, Automatska kontrola smjera ispuha, Dvostruki ispuh, Noćni rad, Samodijagnostika, Econo Cool, Tjedni timer, Dust filter, Plasma Quad Plus filter, Energy saving, Wi-Fi, Grijanje pri temperaturi -15°C, Hlađenje pri temperaturi -10°C • Ulazna snaga hlađenja/grijanja: 820W/800W • Protok zraka: 5768 m³/h • Buka(zvučni tlak): [(UJ): ≤43dB(A); (VJ): ≤49dB(A)] • Jačina zvuka: [(UJ): ≤58dB; (VJ): ≤61dB] • Priključci cijevi: 1/4"i 3/8" • Kabel međuvezu: UJ/VJ: 4x1,5mm² • Napajanje: ~220-240V/1/50Hz; UJ: 3x2,5mm² • Max.dužina instalacije: 20m • Max. visinska razlika: 12m • Prednapunjena dužina cijevi: 7m • Nadopuna plina: 20g/m • Razmak nosača: 500mm • Područje rada: -15°C/TS46°C • Neto dimenzije (UJ): 307x890x233mm • Neto dimenzije (VJ): 550x800x285mm • Neto težina (UJ)/(VJ): 15.5kg/35.0kg • Jamstvo 36 mjeseci •</p> | <p>10.850,00 kn</p> | <p>13.562,50 kn</p> | |
| <p>Mitsubishi Electric Kirigamine Style 3.5 kW rubin crveni - MSZ-LN35VG(2)R/MUZ-LN35VG(2)</p> |  | <p>MSZ-LN35VG(2)R/MUZ-LN35VG(2); R32 • Tip: zidni split sustav DC inverter • Kapacitet hlađenja/grijanja: 3.5(0.8-4.0)kW/4.0(1.0-6.3)kW • Ekološki plin: R32 • Energetska klasa (h/g): A+++/A+++ • SEER/SCOP koef.: 9,5/5,1 • Funkcionalnosti: Auto restart, Automatska promjena režima rada, Automatska kontrola smjera ispuha, Dvostruki ispuh, Noćni rad, Samodijagnostika, Econo Cool, Tjedni timer, Dust filter, Plasma Quad Plus filter, Energy saving, Wi-Fi, Grijanje pri temperaturi -15°C, Hlađenje pri temperaturi -10°C • Ulazna snaga hlađenja/grijanja: 820W/800W • Protok zraka: 5768 m³/h • Buka(zvučni tlak): [(UJ): ≤43dB(A); (VJ): ≤49dB(A)] • Jačina zvuka: [(UJ): ≤58dB; (VJ): ≤61dB] • Priključci cijevi: 1/4"i 3/8" • Kabel međuvezu: UJ/VJ: 4x1,5mm² • Napajanje: ~220-240V/1/50Hz; UJ: 3x2,5mm² • Max.dužina instalacije: 20m • Max. visinska razlika: 12m • Prednapunjena dužina cijevi: 7m • Nadopuna plina: 20g/m • Razmak nosača: 500mm • Područje rada: -15°C/TS46°C • Neto dimenzije (UJ): 307x890x233mm • Neto dimenzije (VJ): 550x800x285mm • Neto težina (UJ)/(VJ): 15.5kg/35.0kg • Jamstvo 36 mjeseci •</p> | <p>10.850,00 kn</p> | <p>13.562,50 kn</p> | |
| <p>Mitsubishi Electric Kirigamine Style 3.5 kW onyx crni - MSZ-LN35VG(2)B/MUZ-LN35VG(2)</p> |  | <p>MSZ-LN35VG(2)B/MUZ-LN35VG(2); R32 • Tip: zidni split sustav DC inverter • Kapacitet hlađenja/grijanja: 3.5(0.8-4.0)kW/4.0(1.0-6.3)kW • Ekološki plin: R32 • Energetska klasa (h/g): A+++/A+++ • SEER/SCOP koef.: 9,5/5,1 • Funkcionalnosti: Auto restart, Automatska promjena režima rada, Automatska kontrola smjera ispuha, Dvostruki ispuh, Noćni rad, Samodijagnostika, Econo Cool, Tjedni timer, Dust filter, Plasma Quad Plus filter, Energy saving, Wi-Fi, Grijanje pri temperaturi -15°C, Hlađenje pri temperaturi -10°C • Ulazna snaga hlađenja/grijanja: 820W/800W • Protok zraka: 5768 m³/h • Buka(zvučni tlak): [(UJ): ≤43dB(A); (VJ): ≤49dB(A)] • Jačina zvuka: [(UJ): ≤58dB; (VJ): ≤61dB] • Priključci cijevi: 1/4"i 3/8" • Kabel međuvezu: UJ/VJ: 4x1,5mm² • Napajanje: ~220-240V/1/50Hz; UJ: 3x2,5mm² • Max.dužina instalacije: 20m • Max. visinska razlika: 12m • Prednapunjena dužina cijevi: 7m • Nadopuna plina: 20g/m • Razmak nosača: 500mm • Područje rada: -15°C/TS46°C • Neto dimenzije (UJ): 307x890x233mm • Neto dimenzije (VJ): 550x800x285mm • Neto težina (UJ)/(VJ): 15.5kg/35.0kg • Jamstvo 36 mjeseci •</p> | <p>10.850,00 kn</p> | <p>13.562,50 kn</p> | |
| <p>Zidni mono split sustavi od 4,0 kW do 4,9 kW</p> | | | | | |
| <p>Mitsubishi Electric Standard Eco Inverter 4.2 kW - MSZ-HR42VF/MUZ-HR42VF</p> |  | <p>MSZ-HR42VF/MUZ-HR42VF; R32 • Tip: zidni split sustav DC inverter • Kapacitet hlađenja/grijanja: 4.2(1.1-4.6)kW/4.7(0.9-5.4)kW • Ekološki plin: R32 • Energetska klasa (h/g): A+/A+ • SEER/SCOP koef.: 6,5/4,3 • Funkcionalnosti: Auto restart, Samodijagnostika, 24h timer, Dust filter, Energy saving, Grijanje pri temperaturi -10°C, Hlađenje pri temperaturi -10°C • Ulazna snaga hlađenja/grijanja: 1340W/1300W • Protok zraka: 5786 m³/h • Buka(zvučni tlak): [(UJ): ≤45dB(A); (VJ): ≤50dB(A)] • Jačina zvuka: [(UJ): ≤60dB; (VJ): ≤64dB] • Priključci cijevi: 1/4"i 3/8" • Kabel međuvezu: UJ/VJ: 4x1,5mm² • Napajanje: ~220-240V/1/50Hz; UJ: 3x1,5mm² • Max.dužina instalacije: 20m • Max. visinska razlika: 12m • Prednapunjena dužina cijevi: 7m • Nadopuna plina: 20g/m • Razmak nosača: 500mm • Područje rada: -10°C/TS46°C • Neto dimenzije (UJ): 280x838x228mm • Neto dimenzije (VJ): 550x800x285mm • Neto težina (UJ)/(VJ): 9.0kg/34.0kg • Jamstvo 36 mjeseci •</p> | <p>5.990,00 kn</p> | <p>7.487,50 kn</p> | |
| <p>Mitsubishi Electric Super Inverter Plus 4.2 kW - MSZ-AP42VGK/MUZ-AP42VG</p> |  | <p>MSZ-AP42VGK/MUZ-AP42VG; R32 • Tip: zidni split sustav DC inverter • Kapacitet hlađenja/grijanja: 4.2(0.9-4.5)kW/5.4(1.3-6.0)kW • Ekološki plin: R32 • Energetska klasa (h/g): A+/A+ • SEER/SCOP koef.: 7,8/4,7 • Funkcionalnosti: Auto restart, Automatska promjena režima rada, Automatska kontrola smjera ispuha, Samodijagnostika, Econo Cool, Tjedni timer, Dust filter, Energy saving, Wi-Fi, Grijanje pri temperaturi -15°C, Hlađenje pri temperaturi -10°C • Ulazna snaga hlađenja/grijanja: 1300W/1490W • Protok zraka: 5684 m³/h • Buka(zvučni tlak): [(UJ): ≤42dB(A); (VJ): ≤50dB(A)] • Jačina zvuka: [(UJ): ≤57dB; (VJ): ≤61dB] • Priključci cijevi: 1/4"i 3/8" • Kabel međuvezu: UJ/VJ: 4x1,5mm² • Napajanje: ~220-240V/1/50Hz; UJ: 3x2,5mm² • Max.dužina instalacije: 20m • Max. visinska razlika: 12m • Prednapunjena dužina cijevi: 7m • Nadopuna plina: 20g/m • Razmak nosača: 500mm • Područje rada: -15°C/TS46°C • Neto dimenzije (UJ): 299x798x219mm • Neto dimenzije (VJ): 550x800x285mm • Neto težina (UJ)/(VJ): 10.5kg/35.0kg • Jamstvo 36 mjeseci •</p> | <p>8.270,00 kn</p> | <p>10.337,50 kn</p> | |
| <p>Mitsubishi Electric Kirigamine Zen Inverter 4.2 kW bijeli - MSZ-EF42VGKW/MUZ-EF42VG</p> |  | <p>MSZ-EF42VGKW/MUZ-EF42VG; R32 • Tip: zidni split sustav DC inverter • Kapacitet hlađenja/grijanja: 4.2(0.9-4.6)kW/5.4(1.3-6.3)kW • Ekološki plin: R32 • Energetska klasa (h/g): A+/A+ • SEER/SCOP koef.: 7,9/4,6 • Funkcionalnosti: Auto restart, Automatska promjena režima rada, Samodijagnostika, Econo Cool, Tjedni timer, Dust filter, Energy saving, Wi-Fi, Grijanje pri temperaturi -15°C, Hlađenje pri temperaturi -10°C • Ulazna snaga hlađenja/grijanja: 1200W/1455W • Protok zraka: 5672 m³/h • Buka(zvučni tlak): [(UJ): ≤43dB(A); (VJ): ≤50dB(A)] • Jačina zvuka: [(UJ): ≤60dB; (VJ): ≤62dB] • Priključci cijevi: 1/4"i 3/8" • Kabel međuvezu: UJ/VJ: 4x1,5mm² • Napajanje: ~220-240V/1/50Hz; UJ: 3x2,5mm² • Max.dužina instalacije: 20m • Max. visinska razlika: 12m • Prednapunjena dužina cijevi: 7m • Nadopuna plina: 20g/m • Razmak nosača: 500mm • Područje rada: -15°C/TS46°C • Neto dimenzije (UJ): 299x885x195mm • Neto dimenzije (VJ): 550x800x285mm • Neto težina (UJ)/(VJ): 11.5kg/35.0kg • Jamstvo 36 mjeseci •</p> | <p>10.370,00 kn</p> | <p>12.962,50 kn</p> | |
| <p>Mitsubishi Electric Kirigamine Zen Inverter 4.2 kW crni - MSZ-EF42VGKB/MUZ-EF42VG</p> |  | <p>MSZ-EF42VGKB/MUZ-EF42VG; R32 • Tip: zidni split sustav DC inverter • Kapacitet hlađenja/grijanja: 4.2(0.9-4.6)kW/5.4(1.3-6.3)kW • Ekološki plin: R32 • Energetska klasa (h/g): A+/A+ • SEER/SCOP koef.: 7,9/4,6 • Funkcionalnosti: Auto restart, Automatska promjena režima rada, Samodijagnostika, Econo Cool, Tjedni timer, Dust filter, Energy saving, Wi-Fi, Grijanje pri temperaturi -15°C, Hlađenje pri temperaturi -10°C • Ulazna snaga hlađenja/grijanja: 1200W/1455W • Protok zraka: 5672 m³/h • Buka(zvučni tlak): [(UJ): ≤43dB(A); (VJ): ≤50dB(A)] • Jačina zvuka: [(UJ): ≤60dB; (VJ): ≤62dB] • Priključci cijevi: 1/4"i 3/8" • Kabel međuvezu: UJ/VJ: 4x1,5mm² • Napajanje: ~220-240V/1/50Hz; UJ: 3x2,5mm² • Max.dužina instalacije: 20m • Max. visinska razlika: 12m • Prednapunjena dužina cijevi: 7m • Nadopuna plina: 20g/m • Razmak nosača: 500mm • Područje rada: -15°C/TS46°C • Neto dimenzije (UJ): 299x885x195mm • Neto dimenzije (VJ): 550x800x285mm • Neto težina (UJ)/(VJ): 11.5kg/35.0kg • Jamstvo 36 mjeseci •</p> | <p>10.370,00 kn</p> | <p>12.962,50 kn</p> | |
| <p>Mitsubishi Electric Kirigamine Zen Inverter 4.2 kW srebrni - MSZ-EF42VGKS/MUZ-EF42VG</p> |  | <p>MSZ-EF42VGKS/MUZ-EF42VG; R32 • Tip: zidni split sustav DC inverter • Kapacitet hlađenja/grijanja: 4.2(0.9-4.6)kW/5.4(1.3-6.3)kW • Ekološki plin: R32 • Energetska klasa (h/g): A+/A+ • SEER/SCOP koef.: 7,9/4,6 • Funkcionalnosti: Auto restart, Automatska promjena režima rada, Samodijagnostika, Econo Cool, Tjedni timer, Dust filter, Energy saving, Wi-Fi, Grijanje pri temperaturi -15°C, Hlađenje pri temperaturi -10°C • Ulazna snaga hlađenja/grijanja: 1200W/1455W • Protok zraka: 5672 m³/h • Buka(zvučni tlak): [(UJ): ≤43dB(A); (VJ): ≤50dB(A)] • Jačina zvuka: [(UJ): ≤60dB; (VJ): ≤62dB] • Priključci cijevi: 1/4"i 3/8" • Kabel međuvezu: UJ/VJ: 4x1,5mm² • Napajanje: ~220-240V/1/50Hz; UJ: 3x2,5mm² • Max.dužina instalacije: 20m • Max. visinska razlika: 12m • Prednapunjena dužina cijevi: 7m • Nadopuna plina: 20g/m • Razmak nosača: 500mm • Područje rada: -15°C/TS46°C • Neto dimenzije (UJ): 299x885x195mm • Neto dimenzije (VJ): 550x800x285mm • Neto težina (UJ)/(VJ): 11.5kg/35.0kg • Jamstvo 36 mjeseci •</p> | <p>10.640,00 kn</p> | <p>13.300,00 kn</p> | |















| Zidni mono split sustavi od 5,0 kW do 5,9 kW | | | | |
|--|---|---|--------------|--------------|
| Mitsubishi Electric Standard Eco Inverter 5.0 kW - MSZ-HR50VF/MUZ-HR50VF |  | MSZ-HR50VF/MUZ-HR50VF; R32 • Tip: zidni split sustav DC inverter • Kapacitet hlađenja/grijanja: 5.0(1.3-5.0)kW/5.4(1.4-6.5)kW • Ekološki plin: R32 • Energetska klasa (h/g): A++/A+ • SEER/SCOP koef.: 6,5/4,3 • Funkcionalnosti: Auto restart, Samodijagnostika, 24h timer, Dust filter, Energy saving, Grijanje pri temperaturi -10°C, Hlađenje pri temperaturi -10°C • Ulazna snaga hlađenja/grijanja: 2050W/1550W • Protok zraka: s786 m ³ /h • Buka(zvučni tlak): [(UJ): s45dB(A); (VJ): s50dB(A)] • Jačina zvuka: [(UJ): s60dB; (VJ): s64dB] • Priključni cijevi: 1/4"i 3/8" • Kabel međuveze: UJ/VJ: 4x1,5mm ² • Napajanje: ~220-240V/1/50Hz; UJ: 3x2,5mm ² • Max.dužina instalacije: 20m • Max. visinska razlika: 12m • Prednapunjena dužina cijevi: 7m • Nadopuna plina: 20g/m • Razmak nosača: 500mm • Područje rada: -10°CsT546°C • Neto dimenzije (UJ): 280x838x228mm • Neto dimenzije (VJ): 550x800x285mm • Neto težina (UJ)/(VJ): 9.0kg/35.0kg • Jamstvo 36 mjeseci • | 6.730,00 kn | 8.412,50 kn |
| Mitsubishi Electric Comfort Inverter 5.0 kW - MSZ-BT50VG/MUZ-BT50VG |  | MSZ-BT50VG/MUZ-BT50VG; R32 • Tip: zidni split sustav DC inverter • Kapacitet hlađenja/grijanja: 5.0(1.3-5.0)kW/5.4(1.4-6.5)kW • Ekološki plin: R32 • Energetska klasa (h/g): A++/A+ • SEER/SCOP koef.: 6,6/4,4 • Funkcionalnosti: Auto restart, Samodijagnostika, 24h timer, Dust filter, Energy saving, Grijanje pri temperaturi -10°C, Hlađenje pri temperaturi -10°C • Ulazna snaga hlađenja/grijanja: 2050W/1550W • Protok zraka: s654 m ³ /h • Buka(zvučni tlak): [(UJ): s46dB(A); (VJ): s50dB(A)] • Jačina zvuka: [(UJ): s60dB; (VJ): s64dB] • Priključni cijevi: 1/4"i 1/2" • Kabel međuveze: UJ/VJ: 4x1,5mm ² • Napajanje: ~220-240V/1/50Hz; UJ: 3x2,5mm ² • Max.dužina instalacije: 20m • Max. visinska razlika: 12m • Prednapunjena dužina cijevi: 7m • Nadopuna plina: 20g/m • Razmak nosača: 500mm • Područje rada: -10°CsT546°C • Neto dimenzije (UJ): 280x838x235mm • Neto dimenzije (VJ): 538x800x285mm • Neto težina (UJ)/(VJ): 9.0kg/35.0kg • Jamstvo 36 mjeseci • | 8.920,00 kn | 11.150,00 kn |
| Mitsubishi Electric Super Inverter Plus 5.0 kW - MSZ-AP50VGK/MUZ-AP50VG |  | MSZ-AP50VGK/MUZ-AP50VG; R32 • Tip: zidni split sustav DC inverter • Kapacitet hlađenja/grijanja: 5.0(1.4-5.4)kW/5.8(1.4-7.3)kW • Ekološki plin: R32 • Energetska klasa (h/g): A++/A+ • SEER/SCOP koef.: 7,4/4,7 • Funkcionalnosti: Auto restart, Automatska promjena režima rada, Automatska kontrola smjera ispuha, Samodijagnostika, Econo Cool, Tjedni timer, Dust filter, Energy saving, Wi-Fi, Grijanje pri temperaturi -15°C, Hlađenje pri temperaturi -10°C • Ulazna snaga hlađenja/grijanja: 1550W/1600W • Protok zraka: s756 m ³ /h • Buka(zvučni tlak): [(UJ): s44dB(A); (VJ): s52dB(A)] • Jačina zvuka: [(UJ): s58dB; (VJ): s64dB] • Priključni cijevi: 1/4"i 3/8" • Kabel međuveze: UJ/VJ: 4x1,5mm ² • Napajanje: ~220-240V/1/50Hz; UJ: 3x2,5mm ² • Max.dužina instalacije: 20m • Max. visinska razlika: 12m • Prednapunjena dužina cijevi: 7m • Nadopuna plina: 20g/m • Razmak nosača: 500mm • Područje rada: -15°CsT546°C • Neto dimenzije (UJ): 299x798x219mm • Neto dimenzije (VJ): 714x800x285mm • Neto težina (UJ)/(VJ): 10.5kg/40.0kg • Jamstvo 36 mjeseci • | 9.820,00 kn | 12.275,00 kn |
| Mitsubishi Electric Kirigamine Zen Inverter 5.0 kW bijeli - MSZ-EF50VGK/MUZ-EF50VG |  | MSZ-EF50VGK/MUZ-EF50VG; R32 • Tip: zidni split sustav DC inverter • Kapacitet hlađenja/grijanja: 5.0(1.4-5.4)kW/5.8(1.4-7.5)kW • Ekološki plin: R32 • Energetska klasa (h/g): A++/A+ • SEER/SCOP koef.: 7,5/4,5 • Funkcionalnosti: Auto restart, Automatska promjena režima rada, Samodijagnostika, Econo Cool, Tjedni timer, Dust filter, Energy saving, Wi-Fi, Grijanje pri temperaturi -15°C, Hlađenje pri temperaturi -10°C • Ulazna snaga hlađenja/grijanja: 1540W/1560W • Protok zraka: s678 m ³ /h • Buka(zvučni tlak): [(UJ): s43dB(A); (VJ): s52dB(A)] • Jačina zvuka: [(UJ): s60dB; (VJ): s65dB] • Priključni cijevi: 1/4"i 3/8" • Kabel međuveze: UJ/VJ: 4x1,5mm ² • Napajanje: ~220-240V/1/50Hz; UJ: 3x2,5mm ² • Max.dužina instalacije: 30m • Max. visinska razlika: 15m • Prednapunjena dužina cijevi: 7m • Nadopuna plina: 20g/m • Razmak nosača: 500mm • Područje rada: -15°CsT546°C • Neto dimenzije (UJ): 299x885x195mm • Neto dimenzije (VJ): 714x800x285mm • Neto težina (UJ)/(VJ): 11.5kg/40.0kg • Jamstvo 36 mjeseci • | 12.750,00 kn | 15.937,50 kn |
| Mitsubishi Electric Kirigamine Zen Inverter 5.0 kW crni - MSZ-EF50VGKB/MUZ-EF50VG |  | MSZ-EF50VGKB/MUZ-EF50VG; R32 • Tip: zidni split sustav DC inverter • Kapacitet hlađenja/grijanja: 5.0(1.4-5.4)kW/5.8(1.4-7.5)kW • Ekološki plin: R32 • Energetska klasa (h/g): A++/A+ • SEER/SCOP koef.: 7,5/4,5 • Funkcionalnosti: Auto restart, Automatska promjena režima rada, Samodijagnostika, Econo Cool, Tjedni timer, Dust filter, Energy saving, Wi-Fi, Grijanje pri temperaturi -15°C, Hlađenje pri temperaturi -10°C • Ulazna snaga hlađenja/grijanja: 1540W/1560W • Protok zraka: s678 m ³ /h • Buka(zvučni tlak): [(UJ): s43dB(A); (VJ): s52dB(A)] • Jačina zvuka: [(UJ): s60dB; (VJ): s65dB] • Priključni cijevi: 1/4"i 3/8" • Kabel međuveze: UJ/VJ: 4x1,5mm ² • Napajanje: ~220-240V/1/50Hz; UJ: 3x2,5mm ² • Max.dužina instalacije: 30m • Max. visinska razlika: 15m • Prednapunjena dužina cijevi: 7m • Nadopuna plina: 20g/m • Razmak nosača: 500mm • Područje rada: -15°CsT546°C • Neto dimenzije (UJ): 299x885x195mm • Neto dimenzije (VJ): 714x800x285mm • Neto težina (UJ)/(VJ): 11.5kg/40.0kg • Jamstvo 36 mjeseci • | 12.750,00 kn | 15.937,50 kn |
| Mitsubishi Electric Kirigamine Zen Inverter 5.0 kW srebrni - MSZ-EF50VGKS/MUZ-EF50VG |  | MSZ-EF50VGKS/MUZ-EF50VG; R32 • Tip: zidni split sustav DC inverter • Kapacitet hlađenja/grijanja: 5.0(1.4-5.4)kW/5.8(1.4-7.5)kW • Ekološki plin: R32 • Energetska klasa (h/g): A++/A+ • SEER/SCOP koef.: 7,5/4,5 • Funkcionalnosti: Auto restart, Automatska promjena režima rada, Samodijagnostika, Econo Cool, Tjedni timer, Dust filter, Energy saving, Wi-Fi, Grijanje pri temperaturi -15°C, Hlađenje pri temperaturi -10°C • Ulazna snaga hlađenja/grijanja: 1540W/1560W • Protok zraka: s678 m ³ /h • Buka(zvučni tlak): [(UJ): s43dB(A); (VJ): s52dB(A)] • Jačina zvuka: [(UJ): s60dB; (VJ): s65dB] • Priključni cijevi: 1/4"i 3/8" • Kabel međuveze: UJ/VJ: 4x1,5mm ² • Napajanje: ~220-240V/1/50Hz; UJ: 3x2,5mm ² • Max.dužina instalacije: 30m • Max. visinska razlika: 15m • Prednapunjena dužina cijevi: 7m • Nadopuna plina: 20g/m • Razmak nosača: 500mm • Područje rada: -15°CsT546°C • Neto dimenzije (UJ): 299x885x195mm • Neto dimenzije (VJ): 714x800x285mm • Neto težina (UJ)/(VJ): 11.5kg/40.0kg • Jamstvo 36 mjeseci • | 12.980,00 kn | 16.225,00 kn |
| Mitsubishi Electric Heating Inverter 5.0 kW - MSZ-FT50VGK/MUZ-FT50VGHZ |  | MSZ-FT50VGK/MUZ-FT50VGHZ; R32 • Tip: zidni split sustav DC inverter • Kapacitet hlađenja/grijanja: 5.0(0.8-5.2)kW/5.0(0.9-7.8)kW • Ekološki plin: R32 • Energetska klasa (h/g): A++/A+ • SEER/SCOP koef.: 7,2/4,6 • Funkcionalnosti: Auto restart, Automatska promjena režima rada, Automatska kontrola smjera ispuha, Noćni rad, Samodijagnostika, Econo Cool, Tjedni timer, Dust filter, Energy saving, Wi-Fi, Grijanje pri temperaturi -25°C, Hlađenje pri temperaturi -10°C • Ulazna snaga hlađenja/grijanja: 1630W/1300W • Protok zraka: s786 m ³ /h • Buka(zvučni tlak): [(UJ): s48dB(A); (VJ): s51dB(A)] • Jačina zvuka: [(UJ): s60dB; (VJ): s64dB] • Priključni cijevi: 1/4"i 3/8" • Kabel međuveze: UJ/VJ: 4x1,5mm ² • Napajanje: ~220-240V/1/50Hz; UJ: 3x2,5mm ² • Max. visinska razlika: 15m • Prednapunjena dužina cijevi: 7m • Nadopuna plina: 20g/m • Razmak nosača: 500mm • Područje rada: -25°CsT546°C • Neto dimenzije (UJ): 280x838x229mm • Neto dimenzije (VJ): 714x800x285mm • Neto težina (UJ)/(VJ): 10.0kg/40.0kg • Jamstvo 36 mjeseci • | 12.360,00 kn | 15.450,00 kn |
| Mitsubishi Electric Kirigamine Style 5.0 kW bijeli - MSZ-LN50VG(2)W/MUZ-LN50VG(2) |  | MSZ-LN50VG(2)W/MUZ-LN50VG(2); R32 • Tip: zidni split sustav DC inverter • Kapacitet hlađenja/grijanja: 5.0(1.0-6.0)kW/6.0(1.0-8.2)kW • Ekološki plin: R32 • Energetska klasa (h/g): A+++/A++ • SEER/SCOP koef.: 8,5/4,6 • Funkcionalnosti: Auto restart, Automatska promjena režima rada, Automatska kontrola smjera ispuha, Dvostruki ispuh, Noćni rad, Samodijagnostika, Econo Cool, Tjedni timer, Dust filter, Plasma Quad Plus filter, Energy saving, Wi-Fi, Grijanje pri temperaturi -15°C, Hlađenje pri temperaturi -10°C • Ulazna snaga hlađenja/grijanja: 1380W/1480W • Protok zraka: s834 m ³ /h • Buka(zvučni tlak): [(UJ): s46dB(A); (VJ): s51dB(A)] • Jačina zvuka: [(UJ): s60dB; (VJ): s64dB] • Priključni cijevi: 1/4"i 3/8" • Kabel međuveze: UJ/VJ: 4x1,5mm ² • Napajanje: ~220-240V/1/50Hz; UJ: 3x2,5mm ² • Max.dužina instalacije: 20m • Max. visinska razlika: 12m • Prednapunjena dužina cijevi: 7m • Nadopuna plina: 20g/m • Razmak nosača: 500mm • Područje rada: -15°CsT546°C • Neto dimenzije (UJ): 307x890x233mm • Neto dimenzije (VJ): 714x800x285mm • Neto težina (UJ)/(VJ): 15.5kg/40.0kg • Jamstvo 36 mjeseci • | 14.320,00 kn | 17.900,00 kn |















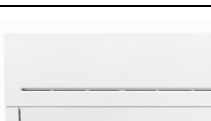
| | | | | | |
|--|---|--|----------------------------|---------------------|--|
| <p>Mitsubishi Electric Kirigamine Style 5.0 kW biserno bijeli - MSZ-LN50VG(2)V/MUZ-LN50VG(2)</p> |  | <p>MSZ-LN50VG(2)V/MUZ-LN50VG(2); R32 • Tip: zidni split sustav DC inverter • Kapacitet hlađenja/grijanja: 5.0(1.0-6.0)kW/6.0(1.0-8.2)kW • Ekološki plin: R32 • Energetska klasa (h/g): A++/A++ • SEER/SCOP koef.: 8,5/4,6 • Funkcionalnosti: Auto restart, Automatska promjena režima rada, Automatska kontrola smjera ispuha, Dvostruki ispuh, Noćni rad, Samodijagnostika, Econo Cool, Tjedni timer, Dust filter, Plasma Quad Plus filter, Energy saving, Wi-Fi, Grijanje pri temperaturi -15°C, Hlađenje pri temperaturi -10°C • Ulazna snaga hlađenja/grijanje: 1380W/1480W • Protok zraka: s834 m³/h • Buka (zvučni tlak): [(UJ): <math>\leq 46\text{dB(A)}</math>]; (VJ): <math>\leq 51\text{dB(A)}</math>] • Jačina zvuka: [(UJ): <math>\leq 60\text{dB}</math>]; (VJ): <math>\leq 64\text{dB}</math>] • Priključni cijevi: 1/4"i 3/8" • Kabel međuveze: UJ/VJ: 4x1,5mm² • Napajanje: ~220-240V/1/50Hz; UJ: 3x2,5mm² • Max.dužina instalacije: 20m • Max. visinska razlika: 12m • Prednapunjena dužina cijevi: 7m • Nadopuna plina: 20g/m • Razmak nosača: 500mm • Područje rada: -15°C<math>\leq T</math>46°C • Neto dimenzije (UJ): 307x890x233mm • Neto dimenzije (VJ): 714x800x285mm • Neto težina (UJ)/(VJ): 15.5kg/40.0kg • Jamstvo 36 mjeseci •</p> | <p>15.210,00 kn</p> | <p>19.012,50 kn</p> | |
| <p>Mitsubishi Electric Kirigamine Style 5.0 kW rubin crveni - MSZ-LN50VG(2)R/MUZ-LN50VG(2)</p> |  | <p>MSZ-LN50VG(2)R/MUZ-LN50VG(2); R32 • Tip: zidni split sustav DC inverter • Kapacitet hlađenja/grijanja: 5.0(1.0-6.0)kW/6.0(1.0-8.2)kW • Ekološki plin: R32 • Energetska klasa (h/g): A++/A++ • SEER/SCOP koef.: 8,5/4,6 • Funkcionalnosti: Auto restart, Automatska promjena režima rada, Automatska kontrola smjera ispuha, Dvostruki ispuh, Noćni rad, Samodijagnostika, Econo Cool, Tjedni timer, Dust filter, Plasma Quad Plus filter, Energy saving, Wi-Fi, Grijanje pri temperaturi -15°C, Hlađenje pri temperaturi -10°C • Ulazna snaga hlađenja/grijanje: 1380W/1480W • Protok zraka: s834 m³/h • Buka (zvučni tlak): [(UJ): <math>\leq 46\text{dB(A)}</math>]; (VJ): <math>\leq 51\text{dB(A)}</math>] • Jačina zvuka: [(UJ): <math>\leq 60\text{dB}</math>]; (VJ): <math>\leq 64\text{dB}</math>] • Priključni cijevi: 1/4"i 3/8" • Kabel međuveze: UJ/VJ: 4x1,5mm² • Napajanje: ~220-240V/1/50Hz; UJ: 3x2,5mm² • Max.dužina instalacije: 20m • Max. visinska razlika: 12m • Prednapunjena dužina cijevi: 7m • Nadopuna plina: 20g/m • Razmak nosača: 500mm • Područje rada: -15°C<math>\leq T</math>46°C • Neto dimenzije (UJ): 307x890x233mm • Neto dimenzije (VJ): 714x800x285mm • Neto težina (UJ)/(VJ): 15.5kg/40.0kg • Jamstvo 36 mjeseci •</p> | <p>15.210,00 kn</p> | <p>19.012,50 kn</p> | |
| <p>Mitsubishi Electric Kirigamine Style 5.0 kW onyx crni - MSZ-LN50VG(2)B/MUZ-LN50VG(2)</p> |  | <p>MSZ-LN50VG(2)B/MUZ-LN50VG(2); R32 • Tip: zidni split sustav DC inverter • Kapacitet hlađenja/grijanja: 5.0(1.0-6.0)kW/6.0(1.0-8.2)kW • Ekološki plin: R32 • Energetska klasa (h/g): A++/A++ • SEER/SCOP koef.: 8,5/4,6 • Funkcionalnosti: Auto restart, Automatska promjena režima rada, Automatska kontrola smjera ispuha, Dvostruki ispuh, Noćni rad, Samodijagnostika, Econo Cool, Tjedni timer, Dust filter, Plasma Quad Plus filter, Energy saving, Wi-Fi, Grijanje pri temperaturi -15°C, Hlađenje pri temperaturi -10°C • Ulazna snaga hlađenja/grijanje: 1380W/1480W • Protok zraka: s834 m³/h • Buka (zvučni tlak): [(UJ): <math>\leq 46\text{dB(A)}</math>]; (VJ): <math>\leq 51\text{dB(A)}</math>] • Jačina zvuka: [(UJ): <math>\leq 60\text{dB}</math>]; (VJ): <math>\leq 64\text{dB}</math>] • Priključni cijevi: 1/4"i 3/8" • Kabel međuveze: UJ/VJ: 4x1,5mm² • Napajanje: ~220-240V/1/50Hz; UJ: 3x2,5mm² • Max.dužina instalacije: 20m • Max. visinska razlika: 12m • Prednapunjena dužina cijevi: 7m • Nadopuna plina: 20g/m • Razmak nosača: 500mm • Područje rada: -15°C<math>\leq T</math>46°C • Neto dimenzije (UJ): 307x890x233mm • Neto dimenzije (VJ): 714x800x285mm • Neto težina (UJ)/(VJ): 15.5kg/40.0kg • Jamstvo 36 mjeseci •</p> | <p>15.210,00 kn</p> | <p>19.012,50 kn</p> | |
| <p>Zidni mono split sustavi od 6,0 kW do 6,9 kW</p> | | | | | |
| <p>Mitsubishi Electric Standard Eco Inverter 6.1 kW - MSZ-HR60VF/MUZ-HR60VF</p> |  | <p>MSZ-HR60VF/MUZ-HR60VF; R32 • Tip: zidni split sustav DC inverter • Kapacitet hlađenja/grijanja: 6.1(1.7-7.1)kW/6.8(1.5-8.5)kW • Ekološki plin: R32 • Energetska klasa (h/g): A+/A+ • SEER/SCOP koef.: 7,2/4,5 • Funkcionalnosti: Auto restart, Samodijagnostika, 24h timer, Dust filter, Energy saving, Grijanje pri temperaturi -10°C, Hlađenje pri temperaturi -10°C • Ulazna snaga hlađenja/grijanje: 1810W/1810W • Protok zraka: <math>\leq 1176\text{ m}^3/\text{h}</math> • Buka (zvučni tlak): [(UJ): <math>\leq 50\text{dB(A)}</math>]; (VJ): <math>\leq 53\text{dB(A)}</math>] • Jačina zvuka: [(UJ): <math>\leq 65\text{dB}</math>]; (VJ): <math>\leq 65\text{dB}</math>] • Priključni cijevi: 1/4"i 1/2" • Kabel međuveze: UJ/VJ: 4x1,5mm² • Napajanje: ~220-240V/1/50Hz; UJ: 3x2,5mm² • Max.dužina instalacije: 30m • Max. visinska razlika: 15m • Prednapunjena dužina cijevi: 7m • Nadopuna plina: 20g/m • Razmak nosača: 500mm • Područje rada: -10°C<math>\leq T</math>46°C • Neto dimenzije (UJ): 305x923x262mm • Neto dimenzije (VJ): 714x800x285mm • Neto težina (UJ)/(VJ): 12.5kg/40.0kg • Jamstvo 36 mjeseci •</p> | <p>8.550,00 kn</p> | <p>10.687,50 kn</p> | |
| <p>Mitsubishi Electric Super Inverter Plus 6.1 kW - MSZ-AP60VGK/MUZ-AP60VG</p> |  | <p>MSZ-AP60VGK/MUZ-AP60VG; R32 • Tip: zidni split sustav DC inverter • Kapacitet hlađenja/grijanja: 6.1(1.4-7.3)kW/6.8(2.0-8.6)kW • Ekološki plin: R32 • Energetska klasa (h/g): A+/A+ • SEER/SCOP koef.: 7,4/4,6 • Funkcionalnosti: Auto restart, Automatska promjena režima rada, Automatska kontrola smjera ispuha, Samodijagnostika, Econo Cool, Tjedni timer, Dust filter, Energy saving, Wi-Fi, Grijanje pri temperaturi -15°C, Hlađenje pri temperaturi -10°C • Ulazna snaga hlađenja/grijanje: 1590W/1670W • Protok zraka: <math>\leq 1134\text{ m}^3/\text{h}</math> • Buka (zvučni tlak): [(UJ): <math>\leq 48\text{dB(A)}</math>]; (VJ): <math>\leq 56\text{dB(A)}</math>] • Jačina zvuka: [(UJ): <math>\leq 65\text{dB}</math>]; (VJ): <math>\leq 69\text{dB}</math>] • Priključni cijevi: 1/4"i 1/2" • Kabel međuveze: UJ/VJ: 4x1,5mm² • Napajanje: ~220-240V/1/50Hz; UJ: 3x2,5mm² • Max.dužina instalacije: 30m • Max. visinska razlika: 15m • Prednapunjena dužina cijevi: 15m • Nadopuna plina: 20g/m • Razmak nosača: 500mm • Područje rada: -15°C<math>\leq T</math>46°C • Neto dimenzije (UJ): 325x1100x257mm • Neto dimenzije (VJ): 714x800x285mm • Neto težina (UJ)/(VJ): 16.0kg/40.0kg • Jamstvo 36 mjeseci •</p> | <p>10.730,00 kn</p> | <p>13.412,50 kn</p> | |
| <p>Mitsubishi Electric Kirigamine Style 6.1 kW bijeli - MSZ-LN60VG(2)W/MUZ-LN60VG(2)</p> |  | <p>MSZ-LN60VG(2)W/MUZ-LN60VG(2); R32 • Tip: zidni split sustav DC inverter • Kapacitet hlađenja/grijanja: 6.1(1.4-6.9)kW/6.8(1.8-9.3)kW • Ekološki plin: R32 • Energetska klasa (h/g): A+/A+ • SEER/SCOP koef.: 7,5/4,6 • Funkcionalnosti: Auto restart, Automatska promjena režima rada, Automatska kontrola smjera ispuha, Dvostruki ispuh, Noćni rad, Samodijagnostika, Econo Cool, Tjedni timer, Dust filter, Plasma Quad Plus filter, Energy saving, Wi-Fi, Grijanje pri temperaturi -15°C, Hlađenje pri temperaturi -10°C • Ulazna snaga hlađenja/grijanje: 1790W/1810W • Protok zraka: s942 m³/h • Buka (zvučni tlak): [(UJ): <math>\leq 49\text{dB(A)}</math>]; (VJ): <math>\leq 55\text{dB(A)}</math>] • Jačina zvuka: [(UJ): <math>\leq 65\text{dB}</math>]; (VJ): <math>\leq 65\text{dB}</math>] • Priključni cijevi: 1/4"i 1/2" • Kabel međuveze: UJ/VJ: 4x1,5mm² • Napajanje: ~220-240V/1/50Hz; UJ: 3x2,5mm² • Max.dužina instalacije: 30m • Max. visinska razlika: 15m • Prednapunjena dužina cijevi: 7m • Nadopuna plina: 20g/m • Razmak nosača: 500mm • Područje rada: -15°C<math>\leq T</math>46°C • Neto dimenzije (UJ): 307x890x233mm • Neto dimenzije (VJ): 880x840x330mm • Neto težina (UJ)/(VJ): 15.5kg/55.0kg • Jamstvo 36 mjeseci •</p> | <p>15.430,00 kn</p> | <p>19.287,50 kn</p> | |
| <p>Mitsubishi Electric Kirigamine Style 6.1 kW biserno bijeli - MSZ-LN60VG(2)V/MUZ-LN60VG(2)</p> |  | <p>MSZ-LN60VG(2)V/MUZ-LN60VG(2); R32 • Tip: zidni split sustav DC inverter • Kapacitet hlađenja/grijanja: 6.1(1.4-6.9)kW/6.8(1.8-9.3)kW • Ekološki plin: R32 • Energetska klasa (h/g): A+/A+ • SEER/SCOP koef.: 7,5/4,6 • Funkcionalnosti: Auto restart, Automatska promjena režima rada, Automatska kontrola smjera ispuha, Dvostruki ispuh, Noćni rad, Samodijagnostika, Econo Cool, Tjedni timer, Dust filter, Plasma Quad Plus filter, Energy saving, Wi-Fi, Grijanje pri temperaturi -15°C, Hlađenje pri temperaturi -10°C • Ulazna snaga hlađenja/grijanje: 1790W/1810W • Protok zraka: s942 m³/h • Buka (zvučni tlak): [(UJ): <math>\leq 49\text{dB(A)}</math>]; (VJ): <math>\leq 55\text{dB(A)}</math>] • Jačina zvuka: [(UJ): <math>\leq 65\text{dB}</math>]; (VJ): <math>\leq 65\text{dB}</math>] • Priključni cijevi: 1/4"i 1/2" • Kabel međuveze: UJ/VJ: 4x1,5mm² • Napajanje: ~220-240V/1/50Hz; UJ: 3x2,5mm² • Max.dužina instalacije: 30m • Max. visinska razlika: 15m • Prednapunjena dužina cijevi: 7m • Nadopuna plina: 20g/m • Razmak nosača: 500mm • Područje rada: -15°C<math>\leq T</math>46°C • Neto dimenzije (UJ): 307x890x233mm • Neto dimenzije (VJ): 880x840x330mm • Neto težina (UJ)/(VJ): 15.5kg/55.0kg • Jamstvo 36 mjeseci •</p> | <p>16.410,00 kn</p> | <p>20.512,50 kn</p> | |
| <p>Mitsubishi Electric Kirigamine Style 6.1 kW rubin crveni - MSZ-LN60VG(2)R/MUZ-LN60VG(2)</p> |  | <p>MSZ-LN60VG(2)R/MUZ-LN60VG(2); R32 • Tip: zidni split sustav DC inverter • Kapacitet hlađenja/grijanja: 6.1(1.4-6.9)kW/6.8(1.8-9.3)kW • Ekološki plin: R32 • Energetska klasa (h/g): A+/A+ • SEER/SCOP koef.: 7,5/4,6 • Funkcionalnosti: Auto restart, Automatska promjena režima rada, Automatska kontrola smjera ispuha, Dvostruki ispuh, Noćni rad, Samodijagnostika, Econo Cool, Tjedni timer, Dust filter, Plasma Quad Plus filter, Energy saving, Wi-Fi, Grijanje pri temperaturi -15°C, Hlađenje pri temperaturi -10°C • Ulazna snaga hlađenja/grijanje: 1790W/1810W • Protok zraka: s942 m³/h • Buka (zvučni tlak): [(UJ): <math>\leq 49\text{dB(A)}</math>]; (VJ): <math>\leq 55\text{dB(A)}</math>] • Jačina zvuka: [(UJ): <math>\leq 65\text{dB}</math>]; (VJ): <math>\leq 65\text{dB}</math>] • Priključni cijevi: 1/4"i 1/2" • Kabel međuveze: UJ/VJ: 4x1,5mm² • Napajanje: ~220-240V/1/50Hz; UJ: 3x2,5mm² • Max.dužina instalacije: 30m • Max. visinska razlika: 15m • Prednapunjena dužina cijevi: 7m • Nadopuna plina: 20g/m • Razmak nosača: 500mm • Područje rada: -15°C<math>\leq T</math>46°C • Neto dimenzije (UJ): 307x890x233mm • Neto dimenzije (VJ): 880x840x330mm • Neto težina (UJ)/(VJ): 15.5kg/55.0kg • Jamstvo 36 mjeseci •</p> | <p>16.410,00 kn</p> | <p>20.512,50 kn</p> | |

| | | | | | |
|--|---|---|--------------|--------------|--------------------------------------|
| Mitsubishi Electric Kirigamine Style 6.1 kW onyx crni - MSZ-LN60VG(2)B/MUZ-LN60VG(2) |  | MSZ-LN60VG(2)B/MUZ-LN60VG(2); R32 • Tip: zidni split sustav DC inverter • Kapacitet hlađenja/grijanja: 6.1(1.4-6.9)kW/6.8(1.8-9.3)kW • Ekološki plin: R32 • Energetska klasa (h/g): A++/A+ • SEER/SCOP koef.: 7,5/4,6 • Funkcionalnosti: Auto restart, Automatska promjena režima rada, Automatska kontrola smjera ispuha, Dvostruki ispuh, Noćni rad, Samodijagnostika, Econo Cool, Tjedni timer, Dust filter, Plasma Quad Plus filter, Energy saving, Wi-Fi, Grijanje pri temperaturi -15°C, Hlađenje pri temperaturi -10°C • Ulazna snaga hlađenja/grijanje: 1790W/1810W • Protok zraka: s942 m ³ /h • Buka(zvučni tlak): [(UJ): s49dB(A); (VJ): s55dB(A)] • Jačina zvuka: [(UJ): s65dB; (VJ): s65dB] • Priključni cijevi: 1/4" 1/2" • Kabel meduvezve: UJ/VJ: 4x1,5mm ² • Napajanje: ~220-240V/1/50Hz; UJ: 3x2,5mm ² • Max.dužina instalacije: 30m • Max. visinska razlika: 15m • Prednapunjena dužina cijevi: 7m • Nadopuna plina: 20g/m • Razmak nosača: 500mm • Područje rada: -15°CsT546°C • Neto dimenzije (UJ): 307x890x233mm • Neto dimenzije (VJ): 880x840x330mm • Neto težina (UJ)/(VJ): 15.5kg/55.0kg • Jamstvo 36 mjeseci • | 16.410,00 kn | 20.512,50 kn | |
| Zidni mono split sustavi od 7,0 kW do 7,9 kW | | | | | |
| Mitsubishi Electric Standard Eco Inverter 7.1 kW - MSZ-HR71VF/MUZ-HR71VF |  | MSZ-HR71VF/MUZ-HR71VF; R32 • Tip: zidni split sustav DC inverter • Kapacitet hlađenja/grijanja: 7.1(1.8-7.3)kW/8.1(1.5-9.0)kW • Ekološki plin: R32 • Energetska klasa (h/g): A++/A+ • SEER/SCOP koef.: 7,0/4,3 • Funkcionalnosti: Auto restart, Samodijagnostika, 24h timer, Dust filter, Energy saving, Grijanje pri temperaturi -10°C, Hlađenje pri temperaturi -10°C • Ulazna snaga hlađenja/grijanje: 2330W/2440W • Protok zraka: s1176 m ³ /h • Buka(zvučni tlak): [(UJ): s50dB(A); (VJ): s53dB(A)] • Jačina zvuka: [(UJ): s65dB; (VJ): s66dB] • Priključni cijevi: 1/4" 1/2" • Kabel meduvezve: UJ/VJ: 4x1,5mm ² • Napajanje: ~220-240V/1/50Hz; UJ: 3x2,5mm ² • Max.dužina instalacije: 30m • Max. visinska razlika: 15m • Prednapunjena dužina cijevi: 7m • Nadopuna plina: 20g/m • Razmak nosača: 500mm • Područje rada: -10°CsT546°C • Neto dimenzije (UJ): 305x923x262mm • Neto dimenzije (VJ): 714x800x285mm • Neto težina (UJ)/(VJ): 12.5kg/40.0kg • Jamstvo 36 mjeseci • | 9.730,00 kn | 12.162,50 kn | |
| Mitsubishi Electric Super Inverter Plus 7.1 kW - MSZ-AP71VGK/MUZ-AP71VG |  | MSZ-AP71VGK/MUZ-AP71VG; R32 • Tip: zidni split sustav DC inverter • Kapacitet hlađenja/grijanja: 7.1(2.0-8.7)kW/8.1(2.2-10.3)kW • Ekološki plin: R32 • Energetska klasa (h/g): A++/A+ • SEER/SCOP koef.: 7,2/4,4 • Funkcionalnosti: Auto restart, Automatska promjena režima rada, Automatska kontrola smjera ispuha, Samodijagnostika, Econo Cool, Tjedni timer, Dust filter, Energy saving, Wi-Fi, Grijanje pri temperaturi -15°C, Hlađenje pri temperaturi -10°C • Ulazna snaga hlađenja/grijanje: 2010W/2120W • Protok zraka: s1116 m ³ /h • Buka(zvučni tlak): [(UJ): s49dB(A); (VJ): s56dB(A)] • Jačina zvuka: [(UJ): s65dB; (VJ): s69dB] • Priključni cijevi: 1/4" 1/2" • Kabel meduvezve: UJ/VJ: 4x1,5mm ² • Napajanje: ~220-240V/1/50Hz; UJ: 3x2,5mm ² • Max.dužina instalacije: 30m • Max. visinska razlika: 15m • Prednapunjena dužina cijevi: 15m • Nadopuna plina: 20g/m • Razmak nosača: 500mm • Područje rada: -15°CsT546°C • Neto dimenzije (UJ): 325x1100x257mm • Neto dimenzije (VJ): 800x840x330mm • Neto težina (UJ)/(VJ): 17.0kg/55.0kg • Jamstvo 36 mjeseci • | 12.830,00 kn | 16.037,50 kn | |
| ARTIKL | SLIKA | OPIS | VPC | MPC | NAPOMENA |
| Parapetni split sustavi | | | | | |
| Mitsubishi Electric Parapetna jedinica 2.5 kW - MFZ-KT25VG/SUZ-M25VA |  | MFZ-KT25VG/SUZ-M25VA; R32 • Tip: parapetni split sustav DC inverter • Kapacitet hlađenja/grijanja: 2.5(1.6-3.2)kW/3.4(1.3-4.2)kW • Ekološki plin: R32 • Energetska klasa (h/g): A++/A+ • SEER/SCOP koef.: 6,5/4,2 • Funkcionalnosti: Auto restart, Automatska promjena režima rada, Tih rad, Econo Cool, Tjedni timer, Silver-ion filter, Energy saving, Grijanje pri temperaturi -10°C, Hlađenje pri temperaturi -10°C • Ulazna snaga hlađenja/grijanje: 620W/910W • Protok zraka: s534 m ³ /h • Buka(zvučni tlak): [(UJ): s41dB(A); (VJ): s45dB(A)] • Jačina zvuka: [(UJ): s54dB; (VJ): s59dB] • Priključni cijevi: 1/4" 3/8" • Kabel meduvezve: UJ/VJ: 4x1,5mm ² • Napajanje: ~220-240V/1/50Hz; UJ: 3x2,5mm ² • Max.dužina instalacije: 20m • Max. visinska razlika: 12m • Prednapunjena dužina cijevi: 7m • Nadopuna plina: 20g/m • Razmak nosača: 500mm • Područje rada: -10°CsT546°C • Neto dimenzije (UJ): 600x750x215mm • Neto dimenzije (VJ): 550x800x285mm • Neto težina (UJ)/(VJ): 14.5kg/30.0kg • Jamstvo 36 mjeseci • | 9.540,00 kn | 11.925,00 kn | |
| Mitsubishi Electric Parapetna jedinica 3.5 kW - MFZ-KT35VG/SUZ-M35VA |  | MFZ-KT35VG/SUZ-M35VA; R32 • Tip: parapetni split sustav DC inverter • Kapacitet hlađenja/grijanja: 3.5(0.9-3.9)kW/4.3(1.1-5.0)kW • Ekološki plin: R32 • Energetska klasa (h/g): A++/A+ • SEER/SCOP koef.: 6,6/4,4 • Funkcionalnosti: Auto restart, Automatska promjena režima rada, Tih rad, Econo Cool, Tjedni timer, Silver-ion filter, Energy saving, Grijanje pri temperaturi -10°C, Hlađenje pri temperaturi -10°C • Ulazna snaga hlađenja/grijanje: 1060W/1260W • Protok zraka: s534 m ³ /h • Buka(zvučni tlak): [(UJ): s41dB(A); (VJ): s48dB(A)] • Jačina zvuka: [(UJ): s54dB; (VJ): s59dB] • Priključni cijevi: 1/4" 3/8" • Kabel meduvezve: UJ/VJ: 4x1,5mm ² • Napajanje: ~220-240V/1/50Hz; UJ: 3x2,5mm ² • Max.dužina instalacije: 20m • Max. visinska razlika: 12m • Prednapunjena dužina cijevi: 7m • Nadopuna plina: 20g/m • Razmak nosača: 500mm • Područje rada: -10°CsT546°C • Neto dimenzije (UJ): 600x750x215mm • Neto dimenzije (VJ): 550x800x285mm • Neto težina (UJ)/(VJ): 14.5kg/35.0kg • Jamstvo 36 mjeseci • | 10.470,00 kn | 13.087,50 kn | |
| Mitsubishi Electric Parapetna jedinica 5.0 kW - MFZ-KT50VG/SUZ-M50VA |  | MFZ-KT50VG/SUZ-M50VA; R32 • Tip: parapetni split sustav DC inverter • Kapacitet hlađenja/grijanja: 5.0(1.2-5.6)kW/6.0(1.5-7.2)kW • Ekološki plin: R32 • Energetska klasa (h/g): A++/A+ • SEER/SCOP koef.: 6,8/4,2 • Funkcionalnosti: Auto restart, Automatska promjena režima rada, Tih rad, Econo Cool, Tjedni timer, Silver-ion filter, Energy saving, Grijanje pri temperaturi -10°C, Hlađenje pri temperaturi -10°C • Ulazna snaga hlađenja/grijanje: 1550W/1860W • Protok zraka: s738 m ³ /h • Buka(zvučni tlak): [(UJ): s48dB(A); (VJ): s48dB(A)] • Jačina zvuka: [(UJ): s60dB; (VJ): s64dB] • Priključni cijevi: 1/4" 1/2" • Kabel meduvezve: UJ/VJ: 4x1,5mm ² • Napajanje: ~220-240V/1/50Hz; UJ: 3x2,5mm ² • Max.dužina instalacije: 30m • Max. visinska razlika: 30m • Prednapunjena dužina cijevi: 7m • Nadopuna plina: 20g/m • Razmak nosača: 500mm • Područje rada: -10°CsT546°C • Neto dimenzije (UJ): 600x750x215mm • Neto dimenzije (VJ): 714x800x285mm • Neto težina (UJ)/(VJ): 14.5kg/41.0kg • Jamstvo 36 mjeseci • | 15.420,00 kn | 19.275,00 kn | |
| Mitsubishi Electric Parapetna jedinica 6.1 kW - MFZ-KT60VG/SUZ-M60VA |  | MFZ-KT60VG/SUZ-M60VA; R32 • Tip: parapetni split sustav DC inverter • Kapacitet hlađenja/grijanja: 6.1(1.7-6.3)kW/7.0(1.6-8.0)kW • Ekološki plin: R32 • Energetska klasa (h/g): A++/A+ • SEER/SCOP koef.: 6,2/4,1 • Funkcionalnosti: Auto restart, Automatska promjena režima rada, Tih rad, Econo Cool, Tjedni timer, Silver-ion filter, Energy saving, Grijanje pri temperaturi -10°C, Hlađenje pri temperaturi -10°C • Ulazna snaga hlađenja/grijanje: 1840W/2180W • Protok zraka: s900 m ³ /h • Buka(zvučni tlak): [(UJ): s53dB(A); (VJ): s49dB(A)] • Jačina zvuka: [(UJ): s65dB; (VJ): s65dB] • Priključni cijevi: 1/4" 5/8" • Kabel meduvezve: UJ/VJ: 4x1,5mm ² • Napajanje: ~220-240V/1/50Hz; UJ: 3x2,5mm ² • Max.dužina instalacije: 30m • Max. visinska razlika: 30m • Prednapunjena dužina cijevi: 7m • Nadopuna plina: 20g/m • Razmak nosača: 500mm • Područje rada: -10°CsT546°C • Neto dimenzije (UJ): 600x750x215mm • Neto dimenzije (VJ): 880x840x300mm • Neto težina (UJ)/(VJ): 15.0kg/54.0kg • Jamstvo 36 mjeseci • | 17.190,00 kn | 21.487,50 kn | |
| ARTIKL | SLIKA | OPIS | VPC | MPC | NAPOMENA |
| Kanalni split sustavi | | | | | |
| Mitsubishi Electric Kanalna jedinica 2.5 kW - SEZ-M25DA/SUZ-M25VA |  | SEZ-M25DA/SUZ-M25VA; R32 • Tip: kanalni split sustav DC inverter • Kapacitet hlađenja/grijanja: 2.5(1.4-3.2)kW/2.9(1.3-4.2)kW • Ekološki plin: R32 • Energetska klasa (h/g): A/A • SEER/SCOP koef.: 5,3/3,8 • Funkcionalnosti: Auto restart, Automatska brzina ventilacije, Timer, Samodijagnoza, Grijanje pri temperaturi -10°C, Hlađenje pri temperaturi -10°C • Ulazna snaga hlađenja/grijanje: 710W/800W • Protok zraka: s540 m ³ /h • Vanjski statički tlak: s50Pa • Buka(zvučni tlak): [(UJ): s29dB(A); (VJ): s45dB(A)] • Jačina zvuka: [(UJ): s50dB; (VJ): s59dB] • Priključni cijevi: 1/4" 3/8" • Kabel meduvezve: UJ/VJ: 4x1,5mm ² • Napajanje: ~220-240V/1/50Hz; UJ: 3x2,5mm ² • Max.dužina instalacije: 20m • Max. visinska razlika: 12m • Prednapunjena dužina cijevi: 7m • Nadopuna plina: 20g/m • Razmak nosača: 500mm • Područje rada: -10°CsT546°C • Neto dimenzije (UJ): 200x790x700mm • Neto dimenzije (VJ): 550x800x285mm • Neto težina (UJ)/(VJ): 18.0kg/30.0kg • Jamstvo 36 mjeseci • | 8.735,00 kn | 10.918,75 kn | Uključen daljnji upravljač PAR-40MAA |




| | | | | | |
|--|---|---|--------------|--------------|--|
| Mitsubishi Electric Kanalna jedinica 3.5 kW - SEZ-M35DA/SUZ-M35VA |  | SEZ-M35DA/SUZ-M35VA; R32 • Tip: kanalni split sustav DC inverter • Kapacitet hlađenja/grijanja: 3.5(0.7-3.9)kW/4.2(1.1-5.0)kW • Ekološki plin: R32 • Energetska klasa (h/g): A+/A+ • SEER/SCOP koef.: 5.9/4.1 • Funkcionalnosti: Auto restart, Automatska brzina ventilacije, Timer, Samodijagnoza, Grijanje pri temperaturi -10°C, Hlađenje pri temperaturi -10°C • Ulazna snaga hlađenja/grijanja: 1000W/1070W • Protok zraka: ≤660 m³/h • Vanjski statički tlak: ≤50Pa • Buka(zvučni tlak): [(UJ): ≤330B(A); (VJ): ≤480B(A)] • Jačina zvuka: [(UJ):≤53dB; (VJ): ≤59dB] • Priključni cijevi: 1/4"1/3/8" • Kabel međuveže: UJ/VJ: 4x1,5mm² • Napajanje: ~220-240V/1/50Hz; UJ: 3x2,5mm² • Max.dužina instalacije: 20m • Max. visinska razlika: 12m • Prednapunjena dužina cijevi: 7m • Nadopuna plina: 20g/m • Razmak nosača: 500mm • Područje rada: -10°CSt≤46°C • Neto dimenzije (UJ): 200x990x700mm • Neto dimenzije (VJ): 550x800x285mm • Neto težina (UJ)/(VJ): 21.0kg/35.0kg • Jamstvo 36 mjeseci • | 9.555,00 kn | 11.943,75 kn | Uključen daljinski upravljač PAR-40MAA |
| Mitsubishi Electric Kanalna jedinica 5.0 kW - SEZ-M50DA/SUZ-M50VA |  | SEZ-M50DA/SUZ-M50VA; R32 • Tip: kanalni split sustav DC inverter • Kapacitet hlađenja/grijanja: 5.0(1.1-5.6)kW/6.0(1.5-7.2)kW • Ekološki plin: R32 • Energetska klasa (h/g): A+/A+ • SEER/SCOP koef.: 6.0/4.0 • Funkcionalnosti: Auto restart, Automatska brzina ventilacije, Timer, Samodijagnoza, Grijanje pri temperaturi -15°C, Hlađenje pri temperaturi -10°C • Ulazna snaga hlađenja/grijanja: 1540W/1610W • Protok zraka: ≤900 m³/h • Vanjski statički tlak: ≤50Pa • Buka(zvučni tlak): [(UJ): ≤360B(A); (VJ): ≤480B(A)] • Jačina zvuka: [(UJ):≤57dB; (VJ): ≤64dB] • Priključni cijevi: 1/4"1/2" • Kabel međuveže: UJ/VJ: 4x1,5mm² • Napajanje: ~220-240V/1/50Hz; UJ: 3x2,5mm² • Max.dužina instalacije: 30m • Max. visinska razlika: 30m • Prednapunjena dužina cijevi: 7m • Nadopuna plina: 20g/m • Razmak nosača: 500mm • Područje rada: -15°CSt≤46°C • Neto dimenzije (UJ): 200x990x700mm • Neto dimenzije (VJ): 714x800x285mm • Neto težina (UJ)/(VJ): 23.0kg/41.0kg • Jamstvo 36 mjeseci • | 11.685,00 kn | 14.606,25 kn | Uključen daljinski upravljač PAR-40MAA |
| Mitsubishi Electric Kanalna jedinica 6.1 kW - SEZ-M60DA/SUZ-M60VA |  | SEZ-M60DA/SUZ-M60VA; R32 • Tip: kanalni split sustav DC inverter • Kapacitet hlađenja/grijanja: 6.1(1.6-6.3)kW/7.4(1.6-8.0)kW • Ekološki plin: R32 • Energetska klasa (h/g): A/A+ • SEER/SCOP koef.: 5.5/4.2 • Funkcionalnosti: Auto restart, Automatska brzina ventilacije, Timer, Samodijagnoza, Grijanje pri temperaturi -15°C, Hlađenje pri temperaturi -10°C • Ulazna snaga hlađenja/grijanja: 1840W/2040W • Protok zraka: ≤1080 m³/h • Vanjski statički tlak: ≤50Pa • Buka(zvučni tlak): [(UJ): ≤370B(A); (VJ): ≤490B(A)] • Jačina zvuka: [(UJ):≤58dB; (VJ): ≤65dB] • Priključni cijevi: 1/4"1/2" • Kabel međuveže: UJ/VJ: 4x1,5mm² • Napajanje: ~220-240V/1/50Hz; UJ: 3x2,5mm² • Max.dužina instalacije: 30m • Max. visinska razlika: 30m • Prednapunjena dužina cijevi: 7m • Nadopuna plina: 20g/m • Razmak nosača: 500mm • Područje rada: -15°CSt≤46°C • Neto dimenzije (UJ): 200x1190x700mm • Neto dimenzije (VJ): 880x840x330mm • Neto težina (UJ)/(VJ): 27.0kg/54.0kg • Jamstvo 36 mjeseci • | 12.875,00 kn | 16.093,75 kn | Uključen daljinski upravljač PAR-40MAA |
| Mitsubishi Electric Kanalna jedinica 7.1 kW - SEZ-M71DA/SUZ-M71VA |  | SEZ-M71DA/SUZ-M71VA; R32 • Tip: kanalni split sustav DC inverter • Kapacitet hlađenja/grijanja: 7.1(2.2-8.1)kW/8.0(2.0-10.2)kW • Ekološki plin: R32 • Energetska klasa (h/g): A/A+ • SEER/SCOP koef.: 5.5/3.9 • Funkcionalnosti: Auto restart, Automatska brzina ventilacije, Timer, Samodijagnoza, Grijanje pri temperaturi -15°C, Hlađenje pri temperaturi -10°C • Ulazna snaga hlađenja/grijanja: 2150W/2280W • Protok zraka: ≤1200 m³/h • Vanjski statički tlak: ≤50Pa • Buka(zvučni tlak): [(UJ): ≤390B(A); (VJ): ≤490B(A)] • Jačina zvuka: [(UJ):≤60dB; (VJ): ≤66dB] • Priključni cijevi: 3/8"1/2" • Kabel međuveže: UJ/VJ: 4x1,5mm² • Napajanje: ~220-240V/1/50Hz; UJ: 3x2,5mm² • Max.dužina instalacije: 30m • Max. visinska razlika: 30m • Prednapunjena dužina cijevi: 7m • Nadopuna plina: 40g/m • Razmak nosača: 500mm • Područje rada: -15°CSt≤46°C • Neto dimenzije (UJ): 200x1190x700mm • Neto dimenzije (VJ): 880x840x330mm • Neto težina (UJ)/(VJ): 27.0kg/55.0kg • Jamstvo 36 mjeseci • | 15.785,00 kn | 19.731,25 kn | Uključen daljinski upravljač PAR-40MAA |
| ARTIKL | SLIKA | OPIS | VPC | MPC | NAPOMENA |
| Kazetni split sustavi - jednosmjerni | | | | | |
| Mitsubishi Electric Kazetna jedinica - jednosmjerna - 2.5 kW - MLZ-KP25VF/SUZ-M25VA |  | MLZ-KP25VF/SUZ-M25VA; R32 • Tip: kazetni split sustav DC inverter • Kapacitet hlađenja/grijanja: 2.5(1.4-3.2)kW/3.2(1.4-4.2)kW • Ekološki plin: R32 • Energetska klasa (h/g): A+/A+ • SEER/SCOP koef.: 6.2/4.4 • Funkcionalnosti: Auto restart, Automatska brzina ventilacije, Econo Cool, Tjedni timer, Samodijagnoza, Silver-ion filter, Grijanje pri temperaturi -10°C, Hlađenje pri temperaturi -10°C • Ulazna snaga hlađenja/grijanja: 590W/800W • Protok zraka: ≤528 m³/h • Buka(zvučni tlak): [(UJ): ≤380B(A); (VJ): ≤450B(A)] • Jačina zvuka: [(UJ):≤52dB; (VJ): ≤59dB] • Priključni cijevi: 1/4"1/3/8" • Kabel međuveže: UJ/VJ: 4x1,5mm² • Napajanje: ~220-240V/1/50Hz; UJ: 3x2,5mm² • Max.dužina instalacije: 20m • Max. visinska razlika: 12m • Prednapunjena dužina cijevi: 7m • Nadopuna plina: 20g/m • Razmak nosača: 500mm • Područje rada: -10°CSt≤46°C • Neto dimenzije (UJ): 185x1102x360mm • Neto dimenzije (VJ): 550x800x285mm • Neto težina (UJ)/(VJ): 15.5kg/30.0kg • Jamstvo 36 mjeseci • | 10.140,00 kn | 12.675,00 kn | Uključen panel MLP-444W |
| Mitsubishi Electric Kazetna jedinica - jednosmjerna - 2.5 kW - MLZ-KP35VF/SUZ-M35VA |  | MLZ-KP35VF/SUZ-M35VA; R32 • Tip: kazetni split sustav DC inverter • Kapacitet hlađenja/grijanja: 3.5(0.8-3.9)kW/4.1(1.4-4.9)kW • Ekološki plin: R32 • Energetska klasa (h/g): A+/A+ • SEER/SCOP koef.: 7.0/4.6 • Funkcionalnosti: Auto restart, Automatska brzina ventilacije, Econo Cool, Tjedni timer, Samodijagnoza, Silver-ion filter, Grijanje pri temperaturi -10°C, Hlađenje pri temperaturi -10°C • Ulazna snaga hlađenja/grijanja: 940W/1100W • Protok zraka: ≤564 m³/h • Buka(zvučni tlak): [(UJ): ≤400B(A); (VJ): ≤480B(A)] • Jačina zvuka: [(UJ):≤53dB; (VJ): ≤59dB] • Priključni cijevi: 1/4"1/3/8" • Kabel međuveže: UJ/VJ: 4x1,5mm² • Napajanje: ~220-240V/1/50Hz; UJ: 3x2,5mm² • Max.dužina instalacije: 20m • Max. visinska razlika: 12m • Prednapunjena dužina cijevi: 7m • Nadopuna plina: 20g/m • Razmak nosača: 500mm • Područje rada: -10°CSt≤46°C • Neto dimenzije (UJ): 185x1102x360mm • Neto dimenzije (VJ): 550x800x285mm • Neto težina (UJ)/(VJ): 15.5kg/35.0kg • Jamstvo 36 mjeseci • | 11.530,00 kn | 14.412,50 kn | Uključen panel MLP-444W |
| Mitsubishi Electric Kazetna jedinica - jednosmjerna - 5.0 kW - MLZ-KP50VF/SUZ-M50VA |  | MLZ-KP50VF/SUZ-M50VA; R32 • Tip: kazetni split sustav DC inverter • Kapacitet hlađenja/grijanja: 5.0(1.7-5.6)kW/6.0(1.7-7.2)kW • Ekološki plin: R32 • Energetska klasa (h/g): A+/A+ • SEER/SCOP koef.: 6.7/4.3 • Funkcionalnosti: Auto restart, Automatska brzina ventilacije, Econo Cool, Tjedni timer, Samodijagnoza, Silver-ion filter, Grijanje pri temperaturi -15°C, Hlađenje pri temperaturi -10°C • Ulazna snaga hlađenja/grijanja: 1380W/1860W • Protok zraka: ≤684 m³/h • Buka(zvučni tlak): [(UJ): ≤470B(A); (VJ): ≤480B(A)] • Jačina zvuka: [(UJ):≤59dB; (VJ): ≤64dB] • Priključni cijevi: 1/4"1/2" • Kabel međuveže: UJ/VJ: 4x1,5mm² • Napajanje: ~220-240V/1/50Hz; UJ: 3x2,5mm² • Max.dužina instalacije: 30m • Max. visinska razlika: 30m • Prednapunjena dužina cijevi: 7m • Nadopuna plina: 20g/m • Razmak nosača: 500mm • Područje rada: -15°CSt≤46°C • Neto dimenzije (UJ): 185x1102x360mm • Neto dimenzije (VJ): 550x800x285mm • Neto težina (UJ)/(VJ): 15.5kg/41.0kg • Jamstvo 36 mjeseci • | 14.990,00 kn | 18.737,50 kn | Uključen panel MLP-444W |
| ARTIKL | SLIKA | OPIS | VPC | MPC | NAPOMENA |
| Kazetni split sustavi - 4-smjerna | | | | | |
| Mitsubishi Electric - Kazetna jedinica 2.5 kW sa IC daljinskim upravljačem - SLZ-M25FA/SUZ-M25VA |  | SLZ-M25FA/SUZ-M25VA; panel SLP-2FALM • Tip: kazetni split sustav DC inverter • Kapacitet hlađenja/grijanja: 2.5(1.4-3.2)kW/3.2(1.3-4.2)kW • Ekološki plin: R32 • Energetska klasa (h/g): A+/A+ • SEER/SCOP koef.: 6.3/4.3 • Funkcionalnosti: Auto restart, Automatska kontrola hlađenja i grijanja, Timer, Samodijagnoza, Dovod svježeg zraka, Grijanje pri temperaturi -10°C, Hlađenje pri temperaturi -10°C • Ulazna snaga hlađenja/grijanja: 650W/880W • Protok zraka: ≤420 m³/h • Buka(zvučni tlak): [(UJ): ≤280B(A); (VJ): ≤450B(A)] • Jačina zvuka: [(UJ):≤45dB; (VJ): ≤59dB] • Priključni cijevi: 1/4"1/3/8" • Kabel međuveže: UJ/VJ: 4x1,5mm² • Napajanje: ~220-240V/1/50Hz; UJ: 3x2,5mm² • Max.dužina instalacije: 20m • Max. visinska razlika: 12m • Prednapunjena dužina cijevi: 7m • Nadopuna plina: 20g/m • Razmak nosača: 500mm • Područje rada: -10°CSt≤46°C • Neto dimenzije (UJ): 245x570x570mm • Neto dimenzije (VJ): 550x800x285mm • Neto težina (UJ)/(VJ): 15.0kg/30.0kg • Jamstvo 36 mjeseci • | 8.715,00 kn | 10.893,75 kn | Uključen panel SLP-2FALM |












| | | | | | |
|---|---|--|--------------|--------------|--|
| Mitsubishi Electric - Kazetna jedinica 2.5 kW sa žičanim daljinskim upravljačem - SLZ-M25FA/SUZ-M25VA |  | SLZ-M25FA/SUZ-M25VA; panel SLP-2FA • Tip: kazetni split sustav DC inverter • Kapacitet hlađenja/grijanja: 2.5(1.4-3.2)kW/3.2(1.3-4.2)kW • Ekološki plin: R32 • Energetska klasa (h/g): A++/A+ • SEER/SCOP koef.: 6,3/4,3 • Funkcionalnosti: Auto restart, Automatska kontrola hlađenja i grijanja, Timer, Samodijagnoza, Dovod svježeg zraka, Grijanje pri temperaturi -10°C, Hlađenje pri temperaturi -10°C • Ulazna snaga hlađenja/grijanja: 650W/880W • Protok zraka: ≤420 m³/h • Buka(zvučni tlak): [(UJ): ≤28dB(A); (VJ): ≤45dB(A)] • Jačina zvuka: [(UJ): ≤45dB; (VJ): ≤59dB] • Priključni cijevi: 1/4" 3/8" • Kabel medužice: UJ/VJ: 4x1,5mm² • Napajanje: ~220-240V/1/50Hz; UI: 3x2,5mm² • Max.dužina instalacije: 20m • Max. visinska razlika: 12m • Prednapunjena dužina cijevi: 7m • Nadopuna plina: 20g/m • Razmak nosača: 500mm • Područje rada: -10°C/TS46°C • Neto dimenzije (UJ): 245x570x570mm • Neto dimenzije (VJ): 550x800x285mm • Neto težina (UJ/VJ): 15.0kg/30.0kg • Jamstvo 36 mjeseci • | 9.485,00 kn | 11.856,25 kn | Uključen panel SLP-2FA i daljinski upravljač PAR-40MAA |
| Mitsubishi Electric - Kazetna jedinica 3.5 kW sa IC daljinskim upravljačem - SLZ-M35FA/SUZ-M35VA |  | SLZ-M35FA/SUZ-M35VA; panel SLP-2FALM • Tip: kazetni split sustav DC inverter • Kapacitet hlađenja/grijanja: 3.5(0.7-3.9)kW/4.0(1.0-5.0)kW • Ekološki plin: R32 • Energetska klasa (h/g): A++/A+ • SEER/SCOP koef.: 6,7/4,3 • Funkcionalnosti: Auto restart, Automatska kontrola hlađenja i grijanja, Timer, Samodijagnoza, Dovod svježeg zraka, Grijanje pri temperaturi -10°C, Hlađenje pri temperaturi -10°C • Ulazna snaga hlađenja/grijanja: 1090W/1070W • Protok zraka: ≤510 m³/h • Buka(zvučni tlak): [(UJ): ≤31dB(A); (VJ): ≤48dB(A)] • Jačina zvuka: [(UJ): ≤48dB; (VJ): ≤59dB] • Priključni cijevi: 1/4" 3/8" • Kabel medužice: UJ/VJ: 4x1,5mm² • Napajanje: ~220-240V/1/50Hz; UI: 3x2,5mm² • Max.dužina instalacije: 20m • Max. visinska razlika: 12m • Prednapunjena dužina cijevi: 7m • Nadopuna plina: 20g/m • Razmak nosača: 500mm • Područje rada: -10°C/TS46°C • Neto dimenzije (UJ): 245x570x570mm • Neto dimenzije (VJ): 550x800x285mm • Neto težina (UJ/VJ): 15.0kg/35.0kg • Jamstvo 36 mjeseci • | 9.710,00 kn | 12.137,50 kn | Uključen panel SLP-2FALM |
| Mitsubishi Electric - Kazetna jedinica 3.5 kW sa žičanim daljinskim upravljačem - SLZ-M35FA/SUZ-M35VA |  | SLZ-M35FA/SUZ-M35VA; panel SLP-2FA • Tip: kazetni split sustav DC inverter • Kapacitet hlađenja/grijanja: 3.5(0.7-3.9)kW/4.0(1.0-5.0)kW • Ekološki plin: R32 • Energetska klasa (h/g): A++/A+ • SEER/SCOP koef.: 6,7/4,3 • Funkcionalnosti: Auto restart, Automatska kontrola hlađenja i grijanja, Timer, Samodijagnoza, Dovod svježeg zraka, Grijanje pri temperaturi -10°C, Hlađenje pri temperaturi -10°C • Ulazna snaga hlađenja/grijanja: 1090W/1070W • Protok zraka: ≤510 m³/h • Buka(zvučni tlak): [(UJ): ≤31dB(A); (VJ): ≤48dB(A)] • Jačina zvuka: [(UJ): ≤48dB; (VJ): ≤59dB] • Priključni cijevi: 1/4" 3/8" • Kabel medužice: UJ/VJ: 4x1,5mm² • Napajanje: ~220-240V/1/50Hz; UI: 3x2,5mm² • Max.dužina instalacije: 20m • Max. visinska razlika: 12m • Prednapunjena dužina cijevi: 7m • Nadopuna plina: 20g/m • Razmak nosača: 500mm • Područje rada: -10°C/TS46°C • Neto dimenzije (UJ): 245x570x570mm • Neto dimenzije (VJ): 550x800x285mm • Neto težina (UJ/VJ): 15.0kg/35.0kg • Jamstvo 36 mjeseci • | 10.480,00 kn | 13.100,00 kn | Uključen panel SLP-2FA i daljinski upravljač PAR-40MAA |
| Mitsubishi Electric - Kazetna jedinica 4.6 kW sa IC daljinskim upravljačem - SLZ-M50FA/SUZ-M50VA |  | SLZ-M50FA/SUZ-M50VA; panel SLP-2FALM • Tip: kazetni split sustav DC inverter • Kapacitet hlađenja/grijanja: 4.6(1.0-5.2)kW/5.0(1.3-5.5)kW • Ekološki plin: R32 • Energetska klasa (h/g): A++/A+ • SEER/SCOP koef.: 6,3/4,2 • Funkcionalnosti: Auto restart, Automatska kontrola hlađenja i grijanja, Timer, Samodijagnoza, Dovod svježeg zraka, Grijanje pri temperaturi -15°C, Hlađenje pri temperaturi -10°C • Ulazna snaga hlađenja/grijanja: 1350W/1560W • Protok zraka: ≤576 m³/h • Buka(zvučni tlak): [(UJ): ≤34dB(A); (VJ): ≤48dB(A)] • Jačina zvuka: [(UJ): ≤51dB; (VJ): ≤64dB] • Priključni cijevi: 1/4" 1/2" • Kabel medužice: UJ/VJ: 4x1,5mm² • Napajanje: ~220-240V/1/50Hz; UI: 3x2,5mm² • Max.dužina instalacije: 30m • Max. visinska razlika: 30m • Prednapunjena dužina cijevi: 7m • Nadopuna plina: 20g/m • Razmak nosača: 500mm • Područje rada: -15°C/TS46°C • Neto dimenzije (UJ): 245x570x570mm • Neto dimenzije (VJ): 714x800x285mm • Neto težina (UJ/VJ): 15.0kg/41.0kg • Jamstvo 36 mjeseci • | 12.350,00 kn | 15.437,50 kn | Uključen panel SLP-2FALM |
| Mitsubishi Electric - Kazetna jedinica 4.6 kW sa žičanim daljinskim upravljačem - SLZ-M50FA/SUZ-M50VA |  | SLZ-M50FA/SUZ-M50VA; panel SLP-2FA • Tip: kazetni split sustav DC inverter • Kapacitet hlađenja/grijanja: 4.6(1.0-5.2)kW/5.0(1.3-5.5)kW • Ekološki plin: R32 • Energetska klasa (h/g): A++/A+ • SEER/SCOP koef.: 6,3/4,2 • Funkcionalnosti: Auto restart, Automatska kontrola hlađenja i grijanja, Timer, Samodijagnoza, Dovod svježeg zraka, Grijanje pri temperaturi -15°C, Hlađenje pri temperaturi -10°C • Ulazna snaga hlađenja/grijanja: 1350W/1560W • Protok zraka: ≤576 m³/h • Buka(zvučni tlak): [(UJ): ≤34dB(A); (VJ): ≤48dB(A)] • Jačina zvuka: [(UJ): ≤51dB; (VJ): ≤64dB] • Priključni cijevi: 1/4" 1/2" • Kabel medužice: UJ/VJ: 4x1,5mm² • Napajanje: ~220-240V/1/50Hz; UI: 3x2,5mm² • Max.dužina instalacije: 30m • Max. visinska razlika: 30m • Prednapunjena dužina cijevi: 7m • Nadopuna plina: 20g/m • Razmak nosača: 500mm • Područje rada: -15°C/TS46°C • Neto dimenzije (UJ): 245x570x570mm • Neto dimenzije (VJ): 714x800x285mm • Neto težina (UJ/VJ): 15.0kg/41.0kg • Jamstvo 36 mjeseci • | 13.120,00 kn | 16.400,00 kn | Uključen panel SLP-2FA i daljinski upravljač PAR-40MAA |
| Mitsubishi Electric - Kazetna jedinica 5.7 kW sa IC daljinskim upravljačem - SLZ-M60FA/SUZ-M60VA |  | SLZ-M60FA/SUZ-M60VA; panel SLP-2FALM • Tip: kazetni split sustav DC inverter • Kapacitet hlađenja/grijanja: 5.7(1.5-6.3)kW/6.4(1.6-7.3)kW • Ekološki plin: R32 • Energetska klasa (h/g): A++/A+ • SEER/SCOP koef.: 6,2/4,1 • Funkcionalnosti: Auto restart, Automatska kontrola hlađenja i grijanja, Timer, Samodijagnoza, Dovod svježeg zraka, Grijanje pri temperaturi -15°C, Hlađenje pri temperaturi -10°C • Ulazna snaga hlađenja/grijanja: 1670W/2130W • Protok zraka: ≤690 m³/h • Buka(zvučni tlak): [(UJ): ≤39dB(A); (VJ): ≤49dB(A)] • Jačina zvuka: [(UJ): ≤56dB; (VJ): ≤65dB] • Priključni cijevi: 1/4" 5/8" • Kabel medužice: UJ/VJ: 4x1,5mm² • Napajanje: ~220-240V/1/50Hz; UI: 3x2,5mm² • Max.dužina instalacije: 30m • Max. visinska razlika: 30m • Prednapunjena dužina cijevi: 7m • Nadopuna plina: 20g/m • Razmak nosača: 500mm • Područje rada: -15°C/TS46°C • Neto dimenzije (UJ): 245x570x570mm • Neto dimenzije (VJ): 880x840x330mm • Neto težina (UJ/VJ): 15.0kg/54.0kg • Jamstvo 36 mjeseci • | 13.175,00 kn | 16.468,75 kn | Uključen panel SLP-2FALM |
| Mitsubishi Electric - Kazetna jedinica 5.7 kW sa žičanim daljinskim upravljačem - SLZ-M60FA/SUZ-M60VA |  | SLZ-M60FA/SUZ-M60VA; panel SLP-2FA • Tip: kazetni split sustav DC inverter • Kapacitet hlađenja/grijanja: 5.7(1.5-6.3)kW/6.4(1.6-7.3)kW • Ekološki plin: R32 • Energetska klasa (h/g): A++/A+ • SEER/SCOP koef.: 6,2/4,1 • Funkcionalnosti: Auto restart, Automatska kontrola hlađenja i grijanja, Timer, Samodijagnoza, Dovod svježeg zraka, Grijanje pri temperaturi -15°C, Hlađenje pri temperaturi -10°C • Ulazna snaga hlađenja/grijanja: 1670W/2130W • Protok zraka: ≤690 m³/h • Buka(zvučni tlak): [(UJ): ≤39dB(A); (VJ): ≤49dB(A)] • Jačina zvuka: [(UJ): ≤56dB; (VJ): ≤65dB] • Priključni cijevi: 1/4" 5/8" • Kabel medužice: UJ/VJ: 4x1,5mm² • Napajanje: ~220-240V/1/50Hz; UI: 3x2,5mm² • Max.dužina instalacije: 30m • Max. visinska razlika: 30m • Prednapunjena dužina cijevi: 7m • Nadopuna plina: 20g/m • Razmak nosača: 500mm • Područje rada: -15°C/TS46°C • Neto dimenzije (UJ): 245x570x570mm • Neto dimenzije (VJ): 880x840x330mm • Neto težina (UJ/VJ): 15.0kg/54.0kg • Jamstvo 36 mjeseci • | 13.945,00 kn | 17.431,25 kn | Uključen panel SLP-2FA i daljinski upravljač PAR-40MAA |
| ARTIKL | SLIKA | OPIS | VPC | MPC | NAPOMENA |
| Multi sustav unutarnje jedinice od 2,0 kW do 2,9 kW | | | | | |
| Mitsubishi Electric MSZ-DM25VA - unutarnja jedinica - zidna |  | MSZ-DM25VA; R410-A • Tip: zidni multi split sustav DC inverter • Kapacitet hlađenja/grijanja: 2.5kW/3.15kW • Ekološki plin: R410A • Funkcionalnosti: Auto restart, Samodijagnostika, 24h timer, Dust filter, Energy saving, Grijanje pri temperaturi -10°C, Hlađenje pri temperaturi -10°C • Protok zraka: ≤570 m³/h • Buka(zvučni tlak): [(UJ): ≤43dB(A)] • Jačina zvuka: [(UJ): ≤57dB] • Priključni cijevi: 1/4" 3/8" • Kabel medužice: UJ/VJ: 4x1,5mm² • Napajanje: ~220-240V/1/50Hz; UI: 3x1,5mm² • Neto dimenzije (UJ): 290x799x232mm • Neto težina (UJ): 9.0kg • Jamstvo 36 mjeseci • | 1.390,00 kn | 1.737,50 kn | |
| Mitsubishi Electric MSZ-HR25VF - unutarnja jedinica - zidna |  | MSZ-HR25VF; R32 • Tip: zidni multi split sustav DC inverter • Kapacitet hlađenja/grijanja: 2.5kW/3.15kW • Ekološki plin: R32 • Funkcionalnosti: Auto restart, Samodijagnostika, 24h timer, Dust filter, Energy saving, Grijanje pri temperaturi -10°C, Hlađenje pri temperaturi -10°C • Protok zraka: ≤582 m³/h • Buka(zvučni tlak): [(UJ): ≤43dB(A)] • Jačina zvuka: [(UJ): ≤57dB] • Priključni cijevi: 1/4" 3/8" • Kabel medužice: UJ/VJ: 4x1,5mm² • Napajanje: ~220-240V/1/50Hz; UI: 3x1,5mm² • Neto dimenzije (UJ): 280x838x228mm • Neto dimenzije (VJ): 538x699x249mm • Neto težina (UJ): 8.5kg • Jamstvo 36 mjeseci • | 1.510,00 kn | 1.887,50 kn | |




| | | | | | |
|---|---|--|--------------------|-------------|--|
| Mitsubishi Electric SEZ-M25DA - unutarnja jedinica - kanalna |  | SEZ-M25DA; R32 • Tip: kanalni multi split sustav DC inverter • Kapacitet hlađenja/grijanja: 2.5kW/3.2kW • Ekološki plin: R32 • Funkcionalnosti: Auto restart, Automatska brzina ventilacije, Timer, Samodijagnoza, Grijanje pri temperaturi -10°C, Hlađenje pri temperaturi -10°C • Protok zraka: ≤540 m³/h • Vanjski statički tlak: ≤50Pa • Buka(zvučni tlak): (UJ): ≤29dB(A) • Jačina zvuka: (UJ): ≤50dB • Priključni cijevi: 1/4" 3/8" • Kabel medužveze: UJ/VJ: 4x1,5mm² • Neto dimenzije (UJ): 200x790x700mm • Neto težina (UJ): 18.0kg • Jamstvo 36 mjeseci • | 4.145,00 kn | 5.181,25 kn | Uključen daljinski upravljač PAR-40MAA |
| Mitsubishi Electric MLZ-KP25VF - unutarnja jedinica - kazetna jednosmjerna |  | MLZ-KP25VF; R32 • Tip: kazetni multi split sustav DC inverter • Kapacitet hlađenja/grijanja: 2.5kW/3.2kW • Ekološki plin: R32 • Funkcionalnosti: Auto restart, Automatska brzina ventilacije, Econo Cool, Tjedni timer, Samodijagnoza, Silver-ion filter, Grijanje pri temperaturi -10°C, Hlađenje pri temperaturi -10°C • Protok zraka: ≤528 m³/h • Buka(zvučni tlak): (UJ): ≤38dB(A) • Jačina zvuka: (UJ): ≤52dB • Priključni cijevi: 1/4" 3/8" • Kabel medužveze: UJ/VJ: 4x1,5mm² • Neto dimenzije (UJ): 185x1102x360mm • Neto težina (UJ): 15.5kg • Jamstvo 36 mjeseci • | 5.550,00 kn | 6.937,50 kn | Uključen panel MLP-444W |
| Mitsubishi Electric SLZ-M25FA unutarnja jedinica - kazetna + panel SLP-2FALM |  | SLZ-M25FA + panel SLP-2FALM • Tip: kazetni split sustav DC inverter • Kapacitet hlađenja/grijanja: 2.5kW/3.2kW • Ekološki plin: R32 • Funkcionalnosti: Auto restart, Automatska kontrola hlađenja i grijanja, Timer, Samodijagnoza, Dovod svježeg zraka, Grijanje pri temperaturi -10°C, Hlađenje pri temperaturi -10°C • Protok zraka: ≤420 m³/h • Buka(zvučni tlak): (UJ): ≤28dB(A) • Jačina zvuka: (UJ): ≤45dB • Priključni cijevi: 1/4" 3/8" • Kabel medužveze: UJ/VJ: 4x1,5mm² • Neto dimenzije (UJ): 245x570x570mm • Neto težina (UJ): 15.0kg • Jamstvo 36 mjeseci • | 4.125,00 kn | 5.156,25 kn | Uključen panel SLP-2FALM |
| Mitsubishi Electric SLZ-M25FA unutarnja jedinica - kazetna + panel SLP-2FA |  | SLZ-M25FA + panel SLP-2FA • Tip: kazetni split sustav DC inverter • Kapacitet hlađenja/grijanja: 2.5kW/3.2kW • Ekološki plin: R32 • Funkcionalnosti: Auto restart, Automatska kontrola hlađenja i grijanja, Timer, Samodijagnoza, Dovod svježeg zraka, Grijanje pri temperaturi -10°C, Hlađenje pri temperaturi -10°C • Protok zraka: ≤420 m³/h • Buka(zvučni tlak): (UJ): ≤28dB(A) • Jačina zvuka: (UJ): ≤45dB • Priključni cijevi: 1/4" 3/8" • Kabel medužveze: UJ/VJ: 4x1,5mm² • Neto dimenzije (UJ): 245x570x570mm • Neto težina (UJ): 15.0kg • Jamstvo 36 mjeseci • | 4.895,00 kn | 6.118,75 kn | Uključen panel SLP-2FA i daljinski upravljač PAR-40MAA |
| Multi sustav unutarnje jedinice od 3,0 kW do 3,9 kW | | | | | |
| Mitsubishi Electric MSZ-HR35VF - unutarnja jedinica - zidna |  | MSZ-HR35VF; R32 • Tip: zidni multi split sustav DC inverter • Kapacitet hlađenja/grijanja: 3.4kW/3.6kW • Ekološki plin: R32 • Funkcionalnosti: Auto restart, Samodijagnostika, 24h timer, Dust filter, Energy saving, Grijanje pri temperaturi -10°C, Hlađenje pri temperaturi -10°C • Protok zraka: ≤702 m³/h • Buka(zvučni tlak): (UJ): ≤46dB(A) • Jačina zvuka: (UJ): ≤60dB • Priključni cijevi: 1/4" 3/8" • Kabel medužveze: UJ/VJ: 4x1,5mm² • Neto dimenzije (UJ): 280x838x228mm • Neto težina (UJ): 8.5kg • Jamstvo 36 mjeseci • | 1.670,00 kn | 2.087,50 kn | |
| Mitsubishi Electric MSZ-BT35VG - unutarnja jedinica - zidna |  | MSZ-BT35VG; R32 • Tip: zidni multi split sustav DC inverter • Kapacitet hlađenja/grijanja: 3.5kW/3.6kW • Ekološki plin: R32 • Funkcionalnosti: Auto restart, Samodijagnostika, 24h timer, Dust filter, Energy saving, Grijanje pri temperaturi -10°C, Hlađenje pri temperaturi -10°C • Protok zraka: ≤792 m³/h • Buka(zvučni tlak): (UJ): ≤46dB(A) • Jačina zvuka: (UJ): ≤60dB • Priključni cijevi: 1/4" 3/8" • Kabel medužveze: UJ/VJ: 4x1,5mm² • Neto dimenzije (UJ): 280x838x235mm • Neto dimenzije (VJ): 538x699x249mm • Neto težina (UJ): 9.0kg • Jamstvo 36 mjeseci • | 2.350,00 kn | 2.937,50 kn | |
| Mitsubishi Electric MSZ-AP35VGK - unutarnja jedinica - zidna |  | MSZ-AP35VGK; R32 • Tip: zidni multi split sustav DC inverter • Kapacitet hlađenja/grijanja: 3.5kW/4.0kW • Ekološki plin: R32 • Funkcionalnosti: Auto restart, Automatska promjena režima rada, Automatska kontrola smjera ispuha, Samodijagnostika, Econo Cool, Tjedni timer, Dust filter, Energy saving, Wi-Fi, Grijanje pri temperaturi -15°C, Hlađenje pri temperaturi -10°C • Protok zraka: ≤684 m³/h • Buka(zvučni tlak): (UJ): ≤42dB(A) • Jačina zvuka: (UJ): ≤57dB • Priključni cijevi: 1/4" 3/8" • Kabel medužveze: UJ/VJ: 4x1,5mm² • Neto dimenzije (UJ): 299x798x219mm • Neto težina (UJ): 10.5kg • Jamstvo 36 mjeseci • | 2.470,00 kn | 3.087,50 kn | |
| Mitsubishi electric MSZ-EF35VGKW - unutarnja jedinica - zidna |  | MSZ-EF35VGKW; R32 • Tip: zidni multi split sustav DC inverter • Kapacitet hlađenja/grijanja: 3.5kW/4.0kW • Ekološki plin: R32 • Funkcionalnosti: Auto restart, Automatska promjena režima rada, Samodijagnostika, Econo Cool, Tjedni timer, Dust filter, Energy saving, Wi-Fi, Grijanje pri temperaturi -15°C, Hlađenje pri temperaturi -10°C • Protok zraka: ≤630 m³/h • Buka(zvučni tlak): (UJ): ≤42dB(A) • Jačina zvuka: (UJ): ≤60dB • Priključni cijevi: 1/4" 3/8" • Kabel medužveze: UJ/VJ: 4x1,5mm² • Neto dimenzije (UJ): 299x885x195mm • Neto težina (UJ): 11.5kg • Jamstvo 36 mjeseci • | 3.230,00 kn | 4.037,50 kn | |
| Mitsubishi electric MSZ-EF35VGBK - unutarnja jedinica - zidna |  | MSZ-EF35VGBK; R32 • Tip: zidni multi split sustav DC inverter • Kapacitet hlađenja/grijanja: 3.5kW/4.0kW • Ekološki plin: R32 • Funkcionalnosti: Auto restart, Automatska promjena režima rada, Samodijagnostika, Econo Cool, Tjedni timer, Dust filter, Energy saving, Wi-Fi, Grijanje pri temperaturi -15°C, Hlađenje pri temperaturi -10°C • Protok zraka: ≤630 m³/h • Buka(zvučni tlak): (UJ): ≤42dB(A) • Jačina zvuka: (UJ): ≤60dB • Priključni cijevi: 1/4" 3/8" • Kabel medužveze: UJ/VJ: 4x1,5mm² • Neto dimenzije (UJ): 299x885x195mm • Neto težina (UJ): 11.5kg • Jamstvo 36 mjeseci • | 3.230,00 kn | 4.037,50 kn | |
| Mitsubishi electric MSZ-EF35VGKS - unutarnja jedinica - zidna |  | MSZ-EF35VGKS; R32 • Tip: zidni multi split sustav DC inverter • Kapacitet hlađenja/grijanja: 3.5kW/4.0kW • Ekološki plin: R32 • Funkcionalnosti: Auto restart, Automatska promjena režima rada, Samodijagnostika, Econo Cool, Tjedni timer, Dust filter, Energy saving, Wi-Fi, Grijanje pri temperaturi -15°C, Hlađenje pri temperaturi -10°C • Protok zraka: ≤630 m³/h • Buka(zvučni tlak): (UJ): ≤42dB(A) • Jačina zvuka: (UJ): ≤60dB • Priključni cijevi: 1/4" 3/8" • Kabel medužveze: UJ/VJ: 4x1,5mm² • Neto dimenzije (UJ): 299x885x195mm • Neto težina (UJ): 11.5kg • Jamstvo 36 mjeseci • | 3.470,00 kn | 4.337,50 kn | |
| Mitsubishi Electric MSZ-LN35VG(2)W - unutarnja jedinica - zidna |  | MSZ-LN35VG(2)W; R32 • Tip: zidni multi split sustav DC inverter • Kapacitet hlađenja/grijanja: 3.5kW/4.0kW • Ekološki plin: R32 • Funkcionalnosti: Auto restart, Automatska promjena režima rada, Automatska kontrola smjera ispuha, Dvostruki ispuh, Noćni rad, Samodijagnostika, Econo Cool, Tjedni timer, Dust filter, Plasma Quad Plus filter, Energy saving, Wi-Fi, Grijanje pri temperaturi -15°C, Hlađenje pri temperaturi -10°C • Protok zraka: ≤768 m³/h • Buka(zvučni tlak): (UJ): ≤43dB(A) • Jačina zvuka: (UJ): ≤58dB • Priključni cijevi: 1/4" 3/8" • Kabel medužveze: UJ/VJ: 4x1,5mm² • Neto dimenzije (UJ): 307x890x233mm • Neto težina (UJ): 15.5kg • Jamstvo 36 mjeseci • | 3.960,00 kn | 4.950,00 kn | |
| Mitsubishi Electric MSZ-LN35VG(2)V - unutarnja jedinica - zidna |  | MSZ-LN35VG(2)V; R32 • Tip: zidni multi split sustav DC inverter • Kapacitet hlađenja/grijanja: 3.5kW/4.0kW • Ekološki plin: R32 • Funkcionalnosti: Auto restart, Automatska promjena režima rada, Automatska kontrola smjera ispuha, Dvostruki ispuh, Noćni rad, Samodijagnostika, Econo Cool, Tjedni timer, Dust filter, Plasma Quad Plus filter, Energy saving, Wi-Fi, Grijanje pri temperaturi -15°C, Hlađenje pri temperaturi -10°C • Protok zraka: ≤768 m³/h • Buka(zvučni tlak): (UJ): ≤43dB(A) • Jačina zvuka: (UJ): ≤58dB • Priključni cijevi: 1/4" 3/8" • Kabel medužveze: UJ/VJ: 4x1,5mm² • Neto dimenzije (UJ): 307x890x233mm • Neto težina (UJ): 15.5kg • Jamstvo 36 mjeseci • | 4.700,00 kn | 5.875,00 kn | |
| Mitsubishi Electric MSZ-LN35VG(2)R - unutarnja jedinica - zidna |  | MSZ-LN35VG(2)R; R32 • Tip: zidni multi split sustav DC inverter • Kapacitet hlađenja/grijanja: 3.5kW/4.0kW • Ekološki plin: R32 • Funkcionalnosti: Auto restart, Automatska promjena režima rada, Automatska kontrola smjera ispuha, Dvostruki ispuh, Noćni rad, Samodijagnostika, Econo Cool, Tjedni timer, Dust filter, Plasma Quad Plus filter, Energy saving, Wi-Fi, Grijanje pri temperaturi -15°C, Hlađenje pri temperaturi -10°C • Protok zraka: ≤768 m³/h • Buka(zvučni tlak): (UJ): ≤43dB(A) • Jačina zvuka: (UJ): ≤58dB • Priključni cijevi: 1/4" 3/8" • Kabel medužveze: UJ/VJ: 4x1,5mm² • Neto dimenzije (UJ): 307x890x233mm • Neto težina (UJ): 15.5kg • Jamstvo 36 mjeseci • | 4.700,00 kn | 5.875,00 kn | |
| Mitsubishi Electric MSZ-LN35VG(2)B - unutarnja jedinica - zidna |  | MSZ-LN35VG(2)B; R32 • Tip: zidni multi split sustav DC inverter • Kapacitet hlađenja/grijanja: 3.5kW/4.0kW • Ekološki plin: R32 • Funkcionalnosti: Auto restart, Automatska promjena režima rada, Automatska kontrola smjera ispuha, Dvostruki ispuh, Noćni rad, Samodijagnostika, Econo Cool, Tjedni timer, Dust filter, Plasma Quad Plus filter, Energy saving, Wi-Fi, Grijanje pri temperaturi -15°C, Hlađenje pri temperaturi -10°C • Protok zraka: ≤768 m³/h • Buka(zvučni tlak): (UJ): ≤43dB(A) • Jačina zvuka: (UJ): ≤58dB • Priključni cijevi: 1/4" 3/8" • Kabel medužveze: UJ/VJ: 4x1,5mm² • Neto dimenzije (UJ): 307x890x233mm • Neto težina (UJ): 15.5kg • Jamstvo 36 mjeseci • | 4.700,00 kn | 5.875,00 kn | |

| | | | | | |
|--|---|--|--------------------|-------------|--|
| Mitsubishi Electric MFZ-KT35VG - unutarnja jedinica - parapetna |  | MFZ-KT35VG; R32 • Tip: parapetni multi split sustav DC inverter • Kapacitet hlađenja/grijanja: 3.5kW/4.3kW • Ekološki plin: R32 • Funkcionalnosti: Auto restart, Automatska promjena režima rada, Tih rad, Econo Cool, Tjedni timer, Silver-Ion filter, Energy saving, Grijanje pri temperaturi -10°C, Hlađenje pri temperaturi -10°C • Protok zraka: s534 m ³ /h • Buka(zvučni tlak): (UJ): s41dB(A) • Jačina zvuka: (UJ):s54dB • Prikjučni cijevi: 1/4"i 3/8" • Kabel međuveže: UJ/VJ: 4x1,5mm ² • Neto dimenzije (UJ): 600x750x215mm • Neto težina (UJ): 14.5kg • Jamstvo 36 mjeseci • | 5.260,00 kn | 6.575,00 kn | |
| Mitsubishi Electric SEZ-M35DA - unutarnja jedinica - kanalna |  | SEZ-M35DA; R32 • Tip: kanalni multi split sustav DC inverter • Kapacitet hlađenja/grijanja: 3.5kW/4.2kW • Ekološki plin: R32 • Funkcionalnosti: Auto restart, Automatska brzina ventilacije, Timer, Samodijagnoza, Grijanje pri temperaturi -10°C, Hlađenje pri temperaturi -10°C • Protok zraka: s660 m ³ /h • Vanjski statički tlak: s50Pa • Buka(zvučni tlak): (UJ): s33dB(A) • Jačina zvuka: (UJ):s53dB • Priključni cijevi: 1/4"i 3/8" • Kabel međuveže: UJ/VJ: 4x1,5mm ² • Neto dimenzije (UJ): 200x990x700mm • Neto težina (UJ): 21.0kg • Jamstvo 36 mjeseci • | 4.345,00 kn | 5.431,25 kn | Uključen daljinski upravljač PAR-40MAA |
| Mitsubishi Electric MLZ-KP35VF - unutarnja jedinica - kazetna jednosmjerna |  | MLZ-KP35VF; R32 • Tip: kazetni multi split sustav DC inverter • Kapacitet hlađenja/grijanja: 3.5kW/4.1kW • Ekološki plin: R32 • Funkcionalnosti: Auto restart, Automatska brzina ventilacije, Econo Cool, Tjedni timer, Samodijagnoza, Silver-Ion filter, Grijanje pri temperaturi -10°C, Hlađenje pri temperaturi -10°C • Protok zraka: s564 m ³ /h • Buka(zvučni tlak): (UJ): s40dB(A) • Jačina zvuka: (UJ):s53dB • Priključni cijevi: 1/4"i 3/8" • Kabel međuveže: UJ/VJ: 4x1,5mm ² • Neto dimenzije (UJ): 185x1102x360mm • Neto težina (UJ): 15.5kg • Jamstvo 36 mjeseci • | 6.320,00 kn | 7.900,00 kn | Uključen panel MLP-444W |
| Mitsubishi Electric SLZ-M35FA unutarnja jedinica - kazetna + panel SLP-2FALM |  | SLZ-M35FA + panel SLP-2FALM • Tip: kazetni multi split sustav DC inverter • Kapacitet hlađenja/grijanja: 3.5kW/4.0kW • Ekološki plin: R32 • Funkcionalnosti: Auto restart, Automatska kontrola hlađenja i grijanja, Timer, Samodijagnoza, Dovod svježeg zraka, Grijanje pri temperaturi -10°C, Hlađenje pri temperaturi -10°C • Protok zraka: s510 m ³ /h • Buka(zvučni tlak): (UJ): s31dB(A) • Jačina zvuka: (UJ):s48dB • Priključni cijevi: 1/4"i 3/8" • Kabel međuveže: UJ/VJ: 4x1,5mm ² • Neto dimenzije (UJ): 245x570x570mm • Neto težina (UJ): 15.0kg • Jamstvo 36 mjeseci • | 4.500,00 kn | 5.625,00 kn | Uključen panel SLP-2FALM |
| Mitsubishi Electric SLZ-M35FA unutarnja jedinica - kazetna + panel SLP-2FA |  | SLZ-M35FA + panel SLP-2FA • Tip: kazetni multi split sustav DC inverter • Kapacitet hlađenja/grijanja: 3.5kW/4.0kW • Ekološki plin: R32 • Funkcionalnosti: Auto restart, Automatska kontrola hlađenja i grijanja, Timer, Samodijagnoza, Dovod svježeg zraka, Grijanje pri temperaturi -10°C, Hlađenje pri temperaturi -10°C • Protok zraka: s510 m ³ /h • Buka(zvučni tlak): (UJ): s31dB(A) • Jačina zvuka: (UJ):s48dB • Priključni cijevi: 1/4"i 3/8" • Kabel međuveže: UJ/VJ: 4x1,5mm ² • Neto dimenzije (UJ): 245x570x570mm • Neto težina (UJ): 15.0kg • Jamstvo 36 mjeseci • | 5.270,00 kn | 6.587,50 kn | Uključen panel SLP-2FA i daljinski upravljač PAR-40MAA |
| Multi sustav unutarnje jedinice od 4,0 kW do 4,9 kW | | | | | |
| Mitsubishi Electric MSZ-HR42VF - unutarnja jedinica - zidna |  | MSZ-HR42VF; R32 • Tip: zidni multi split sustav DC inverter • Kapacitet hlađenja/grijanja: 4.2kW/4.7kW • Ekološki plin: R32 • Funkcionalnosti: Auto restart, Samodijagnostika, 24h timer, Dust filter, Energy saving, Grijanje pri temperaturi -10°C, Hlađenje pri temperaturi -10°C • Protok zraka: s786 m ³ /h • Buka(zvučni tlak): (UJ): s45dB(A) • Jačina zvuka: (UJ):s60dB • Priključni cijevi: 1/4"i 3/8" • Kabel međuveže: UJ/VJ: 4x1,5mm ² • Neto dimenzije (UJ): 280x838x228mm • Neto težina (UJ): 9.0kg • Jamstvo 36 mjeseci • | 2.400,00 kn | 3.000,00 kn | |
| Mitsubishi Electric MSZ-AP42VGK - unutarnja jedinica - zidna |  | MSZ-AP42VGK; R32 • Tip: zidni multi split sustav DC inverter • Kapacitet hlađenja/grijanja: 4.2kW/5.4kW • Ekološki plin: R32 • Funkcionalnosti: Auto restart, Automatska promjena režima rada, Automatska kontrola smjera ispuha, Samodijagnostika, Econo Cool, Tjedni timer, Dust filter, Energy saving, Wi-Fi, Grijanje pri temperaturi -15°C, Hlađenje pri temperaturi -10°C • Protok zraka: s684 m ³ /h • Buka(zvučni tlak): (UJ): s42dB(A) • Jačina zvuka: (UJ):s57dB • Priključni cijevi: 1/4"i 3/8" • Kabel međuveže: UJ/VJ: 4x1,5mm ² • Neto dimenzije (UJ): 299x798x219mm • Neto težina (UJ): 10.5kg • Jamstvo 36 mjeseci • | 2.880,00 kn | 3.600,00 kn | |
| Mitsubishi Electric MSZ-EF42VGKW - unutarnja jedinica - zidna |  | MSZ-EF42VGKW; R32 • Tip: zidni multi split sustav DC inverter • Kapacitet hlađenja/grijanja: 4.2kW/5.4kW • Ekološki plin: R32 • Funkcionalnosti: Auto restart, Automatska promjena režima rada, Samodijagnostika, Econo Cool, Tjedni timer, Dust filter, Energy saving, Wi-Fi, Grijanje pri temperaturi -15°C, Hlađenje pri temperaturi -10°C • Protok zraka: s672 m ³ /h • Buka(zvučni tlak): (UJ): s43dB(A) • Jačina zvuka: (UJ):s60dB • Priključni cijevi: 1/4"i 3/8" • Kabel međuveže: UJ/VJ: 4x1,5mm ² • Neto dimenzije (UJ): 299x885x195mm • Neto težina (UJ): 11.5kg • Jamstvo 36 mjeseci • | 3.670,00 kn | 4.587,50 kn | |
| Mitsubishi Electric MSZ-EF42VGKB - unutarnja jedinica - zidna |  | MSZ-EF42VGKB; R32 • Tip: zidni multi split sustav DC inverter • Kapacitet hlađenja/grijanja: 4.2kW/5.4kW • Ekološki plin: R32 • Funkcionalnosti: Auto restart, Automatska promjena režima rada, Samodijagnostika, Econo Cool, Tjedni timer, Dust filter, Energy saving, Wi-Fi, Grijanje pri temperaturi -15°C, Hlađenje pri temperaturi -10°C • Protok zraka: s672 m ³ /h • Buka(zvučni tlak): (UJ): s43dB(A) • Jačina zvuka: (UJ):s60dB • Priključni cijevi: 1/4"i 3/8" • Kabel međuveže: UJ/VJ: 4x1,5mm ² • Neto dimenzije (UJ): 299x885x195mm • Neto težina (UJ): 11.5kg • Jamstvo 36 mjeseci • | 3.670,00 kn | 4.587,50 kn | |
| Mitsubishi Electric MSZ-EF42VGKS - unutarnja jedinica - zidna |  | MSZ-EF42VGKS; R32 • Tip: zidni multi split sustav DC inverter • Kapacitet hlađenja/grijanja: 4.2kW/5.4kW • Ekološki plin: R32 • Funkcionalnosti: Auto restart, Automatska promjena režima rada, Samodijagnostika, Econo Cool, Tjedni timer, Dust filter, Energy saving, Wi-Fi, Grijanje pri temperaturi -15°C, Hlađenje pri temperaturi -10°C • Protok zraka: s672 m ³ /h • Buka(zvučni tlak): (UJ): s43dB(A) • Jačina zvuka: (UJ):s60dB • Priključni cijevi: 1/4"i 3/8" • Kabel međuveže: UJ/VJ: 4x1,5mm ² • Neto dimenzije (UJ): 299x885x195mm • Neto težina (UJ): 11.5kg • Jamstvo 36 mjeseci • | 3.940,00 kn | 4.925,00 kn | |
| Mitsubishi Electric SLZ-M50FA unutarnja jedinica - kazetna + panel SLP-2FALM |  | SLZ-M50FA + panel SLP-2FALM • Tip: kazetni multi split sustav DC inverter • Kapacitet hlađenja/grijanja: 4.6kW/5.0kW • Ekološki plin: R32 • Funkcionalnosti: Auto restart, Automatska kontrola hlađenja i grijanja, Timer, Samodijagnoza, Dovod svježeg zraka, Grijanje pri temperaturi -15°C, Hlađenje pri temperaturi -10°C • Protok zraka: s576 m ³ /h • Buka(zvučni tlak): (UJ): s34dB(A) • Jačina zvuka: (UJ):s51dB • Priključni cijevi: 1/4"i 1/2" • Kabel međuveže: UJ/VJ: 4x1,5mm ² • Neto dimenzije (UJ): 245x570x570mm • Neto težina (UJ): 15.0kg • Jamstvo 36 mjeseci • | 5.320,00 kn | 6.650,00 kn | Uključen panel SLP-2FALM |
| Mitsubishi Electric SLZ-M50FA unutarnja jedinica - kazetna + panel SLP-2FA |  | SLZ-M50FA + panel SLP-2FA • Tip: kazetni multi split sustav DC inverter • Kapacitet hlađenja/grijanja: 4.6kW/5.0kW • Ekološki plin: R32 • Funkcionalnosti: Auto restart, Automatska kontrola hlađenja i grijanja, Timer, Samodijagnoza, Dovod svježeg zraka, Grijanje pri temperaturi -15°C, Hlađenje pri temperaturi -10°C • Protok zraka: s576 m ³ /h • Buka(zvučni tlak): (UJ): s34dB(A) • Jačina zvuka: (UJ):s51dB • Priključni cijevi: 1/4"i 1/2" • Kabel međuveže: UJ/VJ: 4x1,5mm ² • Neto dimenzije (UJ): 245x570x570mm • Neto težina (UJ): 15.0kg • Jamstvo 36 mjeseci • | 6.090,00 kn | 7.612,50 kn | Uključen panel SLP-2FA i daljinski upravljač PAR-40MAA |
| Multi sustav unutarnje jedinice od 5,0 kW do 5,9 kW | | | | | |
| Mitsubishi Electric MSZ-HR50VF - unutarnja jedinica - zidna |  | MSZ-HR50VF; R32 • Tip: zidni multi split sustav DC inverter • Kapacitet hlađenja/grijanja: 5.0kW/5.8kW • Ekološki plin: R32 • Funkcionalnosti: Auto restart, Samodijagnostika, 24h timer, Dust filter, Energy saving, Grijanje pri temperaturi -10°C, Hlađenje pri temperaturi -10°C • Protok zraka: s786 m ³ /h • Buka(zvučni tlak): (UJ): s45dB(A) • Jačina zvuka: (UJ):s60dB • Priključni cijevi: 1/4"i 3/8" • Kabel međuveže: UJ/VJ: 4x1,5mm ² • Neto dimenzije (UJ): 280x838x228mm • Neto težina (UJ): 9.0kg • Jamstvo 36 mjeseci • | 2.620,00 kn | 3.275,00 kn | |
| Mitsubishi Electric MSZ-BT50VG - unutarnja jedinica - zidna |  | MSZ-BT50VG; R32 • Tip: zidni multi split sustav DC inverter • Kapacitet hlađenja/grijanja: 5.0kW/5.8kW • Ekološki plin: R32 • Funkcionalnosti: Auto restart, Samodijagnostika, 24h timer, Dust filter, Energy saving, Grijanje pri temperaturi -10°C, Hlađenje pri temperaturi -10°C • Protok zraka: s654 m ³ /h • Buka(zvučni tlak): (UJ): s46dB(A) • Jačina zvuka: (UJ):s60dB • Priključni cijevi: 1/4"i 1/2" • Kabel međuveže: UJ/VJ: 4x1,5mm ² • Neto dimenzije (UJ): 280x838x235mm • Neto težina (UJ): 9.0kg • Jamstvo 36 mjeseci • | 2.930,00 kn | 3.662,50 kn | |
| Mitsubishi Electric MSZ-AP50VGK - unutarnja jedinica - zidna |  | MSZ-AP50VGK; R32 • Tip: zidni multi split sustav DC inverter • Kapacitet hlađenja/grijanja: 5.0kW/5.8kW • Ekološki plin: R32 • Funkcionalnosti: Auto restart, Automatska promjena režima rada, Automatska kontrola smjera ispuha, Samodijagnostika, Econo Cool, Tjedni timer, Dust filter, Energy saving, Wi-Fi, Grijanje pri temperaturi -15°C, Hlađenje pri temperaturi -10°C • Protok zraka: s756 m ³ /h • Buka(zvučni tlak): (UJ): s44dB(A) • Jačina zvuka: (UJ):s58dB • Priključni cijevi: 1/4"i 3/8" • Kabel međuveže: UJ/VJ: 4x1,5mm ² • Neto dimenzije (UJ): 299x798x219mm • Neto težina (UJ): 10.5kg • Jamstvo 36 mjeseci • | 3.180,00 kn | 3.975,00 kn | |

| | | | | | |
|--|---|--|--------------------|--------------|--|
| Mitsubishi Electric MSZ-EF50VGKW - unutarnja jedinica - zidna |  | MSZ-EF50VGKW; R32 • Tip: zidni multi split sustav DC inverter • Kapacitet hlađenja/grijanja: 5.0kW/5.8kW • Ekološki plin: R32 • Funkcionalnosti: Auto restart, Automatska promjena režima rada, Samodijagnostika, Econo Cool, Tjedni timer, Dust filter, Energy saving, Wi-Fi, Grijanje pri temperaturi -15°C, Hlađenje pri temperaturi -10°C • Protok zraka: ≤678 m³/h • Buka(zvučni tlak): (UJ): ≤43dB(A) • Jačina zvuka: (UJ): ≤60dB • Prikjučni cijevi: 1/4"i 3/8" • Kabel međuveze: UJ/VJ: 4x1,5mm² • Neto dimenzije (UJ): 299x885x195mm • Neto težina (UJ): 11.5kg • Jamstvo 36 mjeseci • | 4.090,00 kn | 5.112,50 kn | |
| Mitsubishi Electric MSZ-EF50VGKB - unutarnja jedinica - zidna |  | MSZ-EF50VGKB; R32 • Tip: zidni multi split sustav DC inverter • Kapacitet hlađenja/grijanja: 5.0kW/5.8kW • Ekološki plin: R32 • Funkcionalnosti: Auto restart, Automatska promjena režima rada, Samodijagnostika, Econo Cool, Tjedni timer, Dust filter, Energy saving, Wi-Fi, Grijanje pri temperaturi -15°C, Hlađenje pri temperaturi -10°C • Protok zraka: ≤678 m³/h • Buka(zvučni tlak): (UJ): ≤43dB(A) • Jačina zvuka: (UJ): ≤60dB • Priključni cijevi: 1/4"i 3/8" • Kabel međuveze: UJ/VJ: 4x1,5mm² • Neto dimenzije (UJ): 299x885x195mm • Neto težina (UJ): 11.5kg • Jamstvo 36 mjeseci • | 4.090,00 kn | 5.112,50 kn | |
| Mitsubishi Electric MSZ-EF50VGKS - unutarnja jedinica - zidna |  | MSZ-EF50VGKS; R32 • Tip: zidni multi split sustav DC inverter • Kapacitet hlađenja/grijanja: 5.0kW/5.8kW • Ekološki plin: R32 • Funkcionalnosti: Auto restart, Automatska promjena režima rada, Samodijagnostika, Econo Cool, Tjedni timer, Dust filter, Energy saving, Wi-Fi, Grijanje pri temperaturi -15°C, Hlađenje pri temperaturi -10°C • Protok zraka: ≤678 m³/h • Buka(zvučni tlak): (UJ): ≤43dB(A) • Jačina zvuka: (UJ): ≤60dB • Priključni cijevi: 1/4"i 3/8" • Kabel međuveze: UJ/VJ: 4x1,5mm² • Neto dimenzije (UJ): 299x885x195mm • Neto težina (UJ): 11.5kg • Jamstvo 36 mjeseci • | 4.320,00 kn | 5.400,00 kn | |
| Mitsubishi Electric MSZ-LN50VG2W - unutarnja jedinica - zidna |  | MSZ-LN50VG2W; R32 • Tip: zidni multi split sustav DC inverter • Kapacitet hlađenja/grijanja: 5.0kW/6.0kW • Ekološki plin: R32 • Funkcionalnosti: Auto restart, Automatska promjena režima rada, Automatska kontrola smjera ispuha, Dvostruki ispuh, Noćni rad, Samodijagnostika, Econo Cool, Tjedni timer, Dust filter, Plasma Quad Plus filter, Energy saving, Wi-Fi, Grijanje pri temperaturi -15°C, Hlađenje pri temperaturi -10°C • Protok zraka: ≤834 m³/h • Buka(zvučni tlak): (UJ): ≤46dB(A) • Jačina zvuka: (UJ): ≤60dB • Priključni cijevi: 1/4"i 3/8" • Kabel međuveze: UJ/VJ: 4x1,5mm² • Neto dimenzije (UJ): 307x890x233mm • Neto težina (UJ): 15.5kg • Jamstvo 36 mjeseci • | 4.150,00 kn | 5.187,50 kn | |
| Mitsubishi Electric MSZ-LN50VG2V - unutarnja jedinica - zidna |  | MSZ-LN50VG2V; R32 • Tip: zidni multi split sustav DC inverter • Kapacitet hlađenja/grijanja: 5.0kW/6.0kW • Ekološki plin: R32 • Funkcionalnosti: Auto restart, Automatska promjena režima rada, Automatska kontrola smjera ispuha, Dvostruki ispuh, Noćni rad, Samodijagnostika, Econo Cool, Tjedni timer, Dust filter, Plasma Quad Plus filter, Energy saving, Wi-Fi, Grijanje pri temperaturi -15°C, Hlađenje pri temperaturi -10°C • Protok zraka: ≤834 m³/h • Buka(zvučni tlak): (UJ): ≤46dB(A) • Jačina zvuka: (UJ): ≤60dB • Priključni cijevi: 1/4"i 3/8" • Kabel međuveze: UJ/VJ: 4x1,5mm² • Neto dimenzije (UJ): 307x890x233mm • Neto težina (UJ): 15.5kg • Jamstvo 36 mjeseci • | 5.040,00 kn | 6.300,00 kn | |
| Mitsubishi Electric MSZ-LN50VG2R - unutarnja jedinica - zidna |  | MSZ-LN50VG2R; R32 • Tip: zidni multi split sustav DC inverter • Kapacitet hlađenja/grijanja: 5.0kW/6.0kW • Ekološki plin: R32 • Funkcionalnosti: Auto restart, Automatska promjena režima rada, Automatska kontrola smjera ispuha, Dvostruki ispuh, Noćni rad, Samodijagnostika, Econo Cool, Tjedni timer, Dust filter, Plasma Quad Plus filter, Energy saving, Wi-Fi, Grijanje pri temperaturi -15°C, Hlađenje pri temperaturi -10°C • Protok zraka: ≤834 m³/h • Buka(zvučni tlak): (UJ): ≤46dB(A) • Jačina zvuka: (UJ): ≤60dB • Priključni cijevi: 1/4"i 3/8" • Kabel međuveze: UJ/VJ: 4x1,5mm² • Neto dimenzije (UJ): 307x890x233mm • Neto težina (UJ): 15.5kg • Jamstvo 36 mjeseci • | 5.040,00 kn | 6.300,00 kn | |
| Mitsubishi Electric MSZ-LN50VG2B - unutarnja jedinica - zidna |  | MSZ-LN50VG2B; R32 • Tip: zidni multi split sustav DC inverter • Kapacitet hlađenja/grijanja: 5.0kW/6.0kW • Ekološki plin: R32 • Funkcionalnosti: Auto restart, Automatska promjena režima rada, Automatska kontrola smjera ispuha, Dvostruki ispuh, Noćni rad, Samodijagnostika, Econo Cool, Tjedni timer, Dust filter, Plasma Quad Plus filter, Energy saving, Wi-Fi, Grijanje pri temperaturi -15°C, Hlađenje pri temperaturi -10°C • Protok zraka: ≤834 m³/h • Buka(zvučni tlak): (UJ): ≤46dB(A) • Jačina zvuka: (UJ): ≤60dB • Priključni cijevi: 1/4"i 3/8" • Kabel međuveze: UJ/VJ: 4x1,5mm² • Neto dimenzije (UJ): 307x890x233mm • Neto težina (UJ): 15.5kg • Jamstvo 36 mjeseci • | 5.040,00 kn | 6.300,00 kn | |
| Mitsubishi Electric MFZ-KT50VG - unutarnja jedinica - parapetna |  | MFZ-KT50VG; R32 • Tip: parapetni multi split sustav DC inverter • Kapacitet hlađenja/grijanja: 5.0kW/6.0kW • Ekološki plin: R32 • Funkcionalnosti: Auto restart, Automatska promjena režima rada, Tih rad, Econo Cool, Tjedni timer, Silver-Ion filter, Energy saving, Grijanje pri temperaturi -10°C, Hlađenje pri temperaturi -10°C • Protok zraka: ≤738 m³/h • Buka(zvučni tlak): (UJ): ≤48dB(A) • Jačina zvuka: (UJ): ≤60dB • Priključni cijevi: 1/4"i 1/2" • Kabel međuveze: UJ/VJ: 4x1,5mm² • Neto dimenzije (UJ): 600x750x215mm • Neto težina (UJ): 14.5kg • Jamstvo 36 mjeseci • | 8.390,00 kn | 10.487,50 kn | |
| Mitsubishi Electric SEZ-M50DA - unutarnja jedinica - kanalna |  | SEZ-M50DA; R32 • Tip: kanalni multi split sustav DC inverter • Kapacitet hlađenja/grijanja: 5.0kW/6.0kW • Ekološki plin: R32 • Funkcionalnosti: Auto restart, Automatska brzina ventilacije, Timer, Samodijagnoza, Grijanje pri temperaturi -15°C, Hlađenje pri temperaturi -10°C • Protok zraka: ≤900 m³/h • Vanjski statički tlak: ≤50Pa • Buka(zvučni tlak): (UJ): ≤36dB(A) • Jačina zvuka: (UJ): ≤57dB • Priključni cijevi: 1/4"i 1/2" • Kabel međuveze: UJ/VJ: 4x1,5mm² • Neto dimenzije (UJ): 200x990x700mm • Neto težina (UJ): 23.0kg • Jamstvo 36 mjeseci • | 4.655,00 kn | 5.818,75 kn | Uključen daljinski upravljač PAR-40MAA |
| Mitsubishi Electric MLZ-KP50VF - unutarnja jedinica - kazetna jednosmjerna |  | MLZ-KP50VF; R32 • Tip: kazetni multi split sustav DC inverter • Kapacitet hlađenja/grijanja: 5.0kW/6.0kW • Ekološki plin: R32 • Funkcionalnosti: Auto restart, Automatska brzina ventilacije, Econo Cool, Tjedni timer, Samodijagnoza, Silver-ion filter, Grijanje pri temperaturi -15°C, Hlađenje pri temperaturi -10°C • Protok zraka: ≤684 m³/h • Buka(zvučni tlak): (UJ): ≤47dB(A) • Jačina zvuka: (UJ): ≤59dB • Priključni cijevi: 1/4"i 1/2" • Kabel međuveze: UJ/VJ: 4x1,5mm² • Neto dimenzije (UJ): 185x1102x360mm • Neto težina (UJ): 15.5kg • Jamstvo 36 mjeseci • | 7.960,00 kn | 9.950,00 kn | Uključen panel MLP-444W |
| Mitsubishi Electric SLZ-M60FA unutarnja jedinica - kazetna + panel SLP-2FALM |  | SLZ-M60FA + panel SLP-2FALM • Tip: kazetni multi split sustav DC inverter • Kapacitet hlađenja/grijanja: 5.7kW/6.4kW • Ekološki plin: R32 • Funkcionalnosti: Auto restart, Automatska kontrola hlađenja i grijanja, Timer, Samodijagnoza, Dovod svježeg zraka, Grijanje pri temperaturi -15°C, Hlađenje pri temperaturi -10°C • Protok zraka: ≤690 m³/h • Buka(zvučni tlak): (UJ): ≤39dB(A); (VJ) • Jačina zvuka: (UJ): ≤56dB • Priključni cijevi: 1/4"i 5/8" • Kabel međuveze: UJ/VJ: 4x1,5mm² • Neto dimenzije (UJ): 245x570x570mm • Neto težina (UJ): 15.0kg • Jamstvo 36 mjeseci • | 5.585,00 kn | 6.981,25 kn | Uključen panel SLP-2FALM |
| Mitsubishi Electric SLZ-M60FA unutarnja jedinica - kazetna + panel SLP-2FA |  | SLZ-M60FA + panel SLP-2FA • Tip: kazetni multi split sustav DC inverter • Kapacitet hlađenja/grijanja: 5.7kW/6.4kW • Ekološki plin: R32 • Funkcionalnosti: Auto restart, Automatska kontrola hlađenja i grijanja, Timer, Samodijagnoza, Dovod svježeg zraka, Grijanje pri temperaturi -15°C, Hlađenje pri temperaturi -10°C • Protok zraka: ≤690 m³/h • Buka(zvučni tlak): (UJ): ≤39dB(A); (VJ) • Jačina zvuka: (UJ): ≤56dB • Priključni cijevi: 1/4"i 5/8" • Kabel međuveze: UJ/VJ: 4x1,5mm² • Neto dimenzije (UJ): 245x570x570mm • Neto težina (UJ): 15.0kg • Jamstvo 36 mjeseci • | 6.355,00 kn | 7.943,75 kn | Uključen panel SLP-2FA i daljinski upravljač PAR-40MAA |

| Multi sustav unutarnje jedinice od 6,0 kW do 6,9 kW | | | | | |
|--|---|--|--------------------|-------------|--|
| Mitsubishi Electric MSZ-AP60VGK - unutarnja jedinica - zidna |  | MSZ-AP60VGK; R32 • Tip: zidni mlti split sustav DC inverter • Kapacitet hlađenja/grijanja: 6.1kW/6.8kW • Ekološki plin: R32 • Funkcionalnosti: Auto restart, Automatska promjena režima rada, Automatska kontrola smjera ispuha, Samodijagnostika, Econo Cool, Tjedni timer, Dust filter, Energy saving, Wi-Fi, Grijanje pri temperaturi -15°C, Hlađenje pri temperaturi -10°C • Protok zraka: ≤1134 m³/h • Buka(zvučni tlak): (UJ): ≤48dB(A) • Jačina zvuka: (UJ): ≤65dB • Priključni cijevi: 1/4" 1/2" • Kabel međuveze: UJ/V: 4x1,5mm² • Neto dimenzije (UJ): 325x110x257mm • Neto težina (UJ): 16.0kg • Jamstvo 36 mjeseci | 3.370,00 kn | 4.212,50 kn | |
| Mitsubishi Electric SEZ-M60DA - unutarnja jedinica - kanalna |  | SEZ-M60DA; R32 • Tip: kanalni multi split sustav DC inverter • Kapacitet hlađenja/grijanja: 6.1kW/7.4kW • Ekološki plin: R32 • Funkcionalnosti: Auto restart, Automatska brzina ventilacije, Timer, Samodijagnoza, Grijanje pri temperaturi -15°C, Hlađenje pri temperaturi -10°C • Protok zraka: ≤1080 m³/h • Vanjski statički tlak: ≤50Pa • Buka(zvučni tlak): (UJ): ≤37dB(A) • Jačina zvuka: (UJ): ≤58dB • Priključni cijevi: 1/4" 5/8" • Kabel međuveze: UJ/V: 4x1,5mm² • Neto dimenzije (UJ): 200x1190x700mm • Neto težina (UJ): 27.0kg • Jamstvo 36 mjeseci • | 5.285,00 kn | 6.606,25 kn | Uključen daljinski upravljač PAR-40MAA |
| Multi sustav unutarnje jedinice od 7,0 kW do 7,9 kW | | | | | |
| Mitsubishi Electric SEZ-M71DA - unutarnja jedinica - kanalna |  | SEZ-M71DA; R32 • Tip: kanalni multi split sustav DC inverter • Kapacitet hlađenja/grijanja: 7.1kW/8.0kW • Ekološki plin: R32 • Funkcionalnosti: Auto restart, Automatska brzina ventilacije, Timer, Samodijagnoza, Grijanje pri temperaturi -15°C, Hlađenje pri temperaturi -10°C • Protok zraka: ≤1200 m³/h • Vanjski statički tlak: ≤50Pa • Buka(zvučni tlak): (UJ): ≤39dB(A) • Jačina zvuka: (UJ): ≤60dB • Priključni cijevi: 3/8" 5/8" • Kabel međuveze: UJ/V: 4x1,5mm² • Neto dimenzije (UJ): 200x1190x700mm • Neto težina (UJ): 27.0kg • Jamstvo 36 mjeseci • | 6.815,00 kn | 8.518,75 kn | Uključen daljinski upravljač PAR-40MAA |

| ARTIKL | SLIKA | OPIS | VPC | MPC | NAPOMENA |
|--|---|---|--------------|--------------|---|
| Multi sustav vanjske jedinice | | | | | |
| Mitsubishi Electric MXZ-2DM40VA - vanjska jedinica |  | MXZ-2DM40VA; R410A • Tip: multi vanjska jedinica DC inverter • Kapacitet hlađenja/grijanja: 4.0kW/4.3kW • Ekološki plin: R410A • SEER/SCOP koef.: 6.1/4.0 • Grijanje pri temperaturi -15°C, Hlađenje pri temperaturi -10°C • Buka(zvučni tlak): ≤48dB(A) • Jačina zvuka: ≤63dB • Priključni cijevi: Tekuća faza: 2x1/4", Plinovita faza: 2x3/8" • Kabel međuveze: VJ: 4x1.5mm ² • Napajanje: ~220-240V/1/50Hz; VJ: 3.25mm ² /Osigurač: 13A • Max.dužina instalacije: 30m • Max.dužina instalacije po jedinici: 20m • Max. visinska razlika između vanjske i svake unutarnje jedinice: 15 (10)m • Prednapunjena dužina cijevi: 20m • Razmak nosača: 500mm • Područje rada: -15°CST≤46°C • Neto dimenzije: V/Š/D : 550x800x285mm • Neto težina : 32.0kg • Jamstvo 36 mjeseci • | 5.870,00 kn | 7.337,50 kn | U kombinaciji isključivo s DM unutarnjim jedinicama |
| Mitsubishi Electric MXZ-2HA40VF - vanjska jedinica |  | MXZ-2HA40VF; R32 • Tip: multi vanjska jedinica DC inverter • Kapacitet hlađenja/grijanja: 4.0kW/4.3kW • Ekološki plin: R32 • SEER/SCOP koef.: 8.1/4.3 • Grijanje pri temperaturi -15°C, Hlađenje pri temperaturi -10°C • Buka(zvučni tlak): ≤44dB(A) • Jačina zvuka: ≤59dB • Priključni cijevi: Tekuća faza: 2x1/4", Plinovita faza: 2x3/8" • Kabel međuveze: VJ: 4x1.5mm ² • Napajanje: ~220-240V/1/50Hz; VJ: 3.25mm ² /Osigurač: 13A • Max.dužina instalacije: 30m • Max.dužina instalacije po jedinici: 20m • Max. visinska razlika između vanjske i svake unutarnje jedinice: 15 (10)m • Prednapunjena dužina cijevi: 20m • Razmak nosača: 500mm • Područje rada: -15°CST≤46°C • Neto dimenzije: V/Š/D : 550x800x285mm • Neto težina : 37.0kg • Jamstvo 36 mjeseci • | 6.100,00 kn | 7.625,00 kn | U kombinaciji isključivo s HR unutarnjim jedinicama |
| Mitsubishi Electric MXZ-2F42VF3 - vanjska jedinica |  | MXZ-2F42VF3; R32 • Tip: multi vanjska jedinica DC inverter • Kapacitet hlađenja/grijanja: 4.2kW/4.5kW • Ekološki plin: R32 • SEER/SCOP koef.: 8.7/4.6 • Grijanje pri temperaturi -15°C, Hlađenje pri temperaturi -10°C • Buka(zvučni tlak): ≤44dB(A) • Jačina zvuka: ≤59dB • Priključni cijevi: Tekuća faza: 2x1/4", Plinovita faza: 2x3/8" • Kabel međuveze: VJ: 4x1.5mm ² • Napajanje: ~220-240V/1/50Hz; VJ: 3.25mm ² /Osigurač: 13A • Max.dužina instalacije: 30m • Max.dužina instalacije po jedinici: 20m • Max. visinska razlika između vanjske i svake unutarnje jedinice: 15 (10)m • Prednapunjena dužina cijevi: 20m • Razmak nosača: 500mm • Područje rada: -15°CST≤46°C • Neto dimenzije: V/Š/D : 550x800x285mm • Neto težina : 37.0kg • Jamstvo 36 mjeseci • | 7.720,00 kn | 9.650,00 kn | |
| Mitsubishi Electric MXZ-2HA50VF - vanjska jedinica |  | MXZ-2HA50VF; R32 • Tip: multi vanjska jedinica DC inverter • Kapacitet hlađenja/grijanja: 5.0kW/6.0kW • Ekološki plin: R32 • SEER/SCOP koef.: 7.8/4.3 • Grijanje pri temperaturi -15°C, Hlađenje pri temperaturi -10°C • Buka(zvučni tlak): ≤47dB(A) • Jačina zvuka: ≤64dB • Priključni cijevi: Tekuća faza: 2x1/4", Plinovita faza: 2x3/8" • Kabel međuveze: VJ: 4x1.5mm ² • Napajanje: ~220-240V/1/50Hz; VJ: 3.25mm ² /Osigurač: 13A • Max.dužina instalacije: 30m • Max.dužina instalacije po jedinici: 20m • Max. visinska razlika između vanjske i svake unutarnje jedinice: 15 (10)m • Prednapunjena dužina cijevi: 20m • Razmak nosača: 500mm • Područje rada: -15°CST≤46°C • Neto dimenzije: V/Š/D : 550x800x285mm • Neto težina : 37.0kg • Jamstvo 36 mjeseci • | 7.200,00 kn | 9.000,00 kn | U kombinaciji isključivo s HR unutarnjim jedinicama |
| Mitsubishi Electric MXZ-2F53VF3 - vanjska jedinica |  | MXZ-2F53VF3; R32 • Tip: multi vanjska jedinica DC inverter • Kapacitet hlađenja/grijanja: 5.3kW/6.4kW • Ekološki plin: R32 • SEER/SCOP koef.: 8.7/4.6 • Grijanje pri temperaturi -15°C, Hlađenje pri temperaturi -10°C • Buka(zvučni tlak): ≤46dB(A) • Jačina zvuka: ≤61dB • Priključni cijevi: Tekuća faza: 2x1/4", Plinovita faza: 2x3/8" • Kabel međuveze: VJ: 4x1.5mm ² • Napajanje: ~220-240V/1/50Hz; VJ: 3.25mm ² /Osigurač: 13A • Max.dužina instalacije: 30m • Max.dužina instalacije po jedinici: 20m • Max. visinska razlika između vanjske i svake unutarnje jedinice: 15 (10)m • Prednapunjena dužina cijevi: 20m • Razmak nosača: 500mm • Područje rada: -15°CST≤46°C • Neto dimenzije: V/Š/D : 550x800x285mm • Neto težina : 37.0kg • Jamstvo 36 mjeseci • | 7.970,00 kn | 9.962,50 kn | |
| Mitsubishi Electric MXZ-3DM50VA - vanjska jedinica |  | MXZ-3DM50VA; R410A • Tip: multi vanjska jedinica DC inverter • Kapacitet hlađenja/grijanja: 5.0kW/6.0kW • Ekološki plin: R410A • SEER/SCOP koef.: 6.1/3.8 • Grijanje pri temperaturi -15°C, Hlađenje pri temperaturi -10°C • Buka(zvučni tlak): ≤50dB(A) • Jačina zvuka: ≤64dB • Priključni cijevi: Tekuća faza: 3x1/4", Plinovita faza: 3x3/8" • Kabel međuveze: VJ: 4x1.5mm ² • Napajanje: ~220-240V/1/50Hz; VJ: 3.25mm ² /Osigurač: 13A • Max.dužina instalacije: 50m • Max.dužina instalacije po jedinici: 25m • Max. visinska razlika između vanjske i svake unutarnje jedinice: 15 (10)m • Prednapunjena dužina cijevi: 40m • Razmak nosača: 500mm • Područje rada: -15°CST≤46°C • Neto dimenzije: V/Š/D : 710x840x330mm • Neto težina : 57.0kg • Jamstvo 36 mjeseci • | 8.890,00 kn | 11.112,50 kn | U kombinaciji isključivo s DM unutarnjim jedinicama |
| Mitsubishi Electric MXZ-3HA50VF - vanjska jedinica |  | MXZ-3HA50VF; R32 • Tip: multi vanjska jedinica DC inverter • Kapacitet hlađenja/grijanja: 5.0kW/6.0kW • Ekološki plin: R32 • SEER/SCOP koef.: 7.2/4.0 • Grijanje pri temperaturi -15°C, Hlađenje pri temperaturi -10°C • Buka(zvučni tlak): ≤46dB(A) • Jačina zvuka: ≤61dB • Priključni cijevi: Tekuća faza: 3x1/4", Plinovita faza: 3x3/8" • Kabel međuveze: VJ: 4x1.5mm ² • Napajanje: ~220-240V/1/50Hz; VJ: 3.25mm ² /Osigurač: 13A • Max.dužina instalacije: 50m • Max.dužina instalacije po jedinici: 25m • Max. visinska razlika između vanjske i svake unutarnje jedinice: 15 (10)m • Prednapunjena dužina cijevi: 40m • Razmak nosača: 500mm • Područje rada: -15°CST≤46°C • Neto dimenzije: V/Š/D : 710x840x330mm • Neto težina : 57.0kg • Jamstvo 36 mjeseci • | 9.260,00 kn | 11.575,00 kn | U kombinaciji isključivo s HR unutarnjim jedinicama |
| Mitsubishi Electric MXZ-3F54VF3 - vanjska jedinica |  | MXZ-3F54VF3; R32 • Tip: multi vanjska jedinica DC inverter • Kapacitet hlađenja/grijanja: 5.4kW/7.0kW • Ekološki plin: R32 • SEER/SCOP koef.: 8.5/4.6 • Grijanje pri temperaturi -15°C, Hlađenje pri temperaturi -10°C • Buka(zvučni tlak): ≤46dB(A) • Jačina zvuka: ≤60dB • Priključni cijevi: Tekuća faza: 3x1/4", Plinovita faza: 3x3/8" • Kabel međuveze: VJ: 4x1.5mm ² • Napajanje: ~220-240V/1/50Hz; VJ: 3.25mm ² /Osigurač: 13A • Max.dužina instalacije: 50m • Max.dužina instalacije po jedinici: 25m • Max. visinska razlika između vanjske i svake unutarnje jedinice: 15 (10)m • Prednapunjena dužina cijevi: 50m • Razmak nosača: 500mm • Područje rada: -15°CST≤46°C • Neto dimenzije: V/Š/D : 710x840x330mm • Neto težina : 58.0kg • Jamstvo 36 mjeseci • | 11.180,00 kn | 13.975,00 kn | |
| Mitsubishi Electric MXZ-3F68VF3 - vanjska jedinica |  | MXZ-3F68VF3; R32 • Tip: multi vanjska jedinica DC inverter • Kapacitet hlađenja/grijanja: 6.8kW/8.6kW • Ekološki plin: R32 • SEER/SCOP koef.: 7.9/4.1 • Grijanje pri temperaturi -15°C, Hlađenje pri temperaturi -10°C • Buka(zvučni tlak): ≤48dB(A) • Jačina zvuka: ≤63dB • Priključni cijevi: Tekuća faza: 3x1/4", Plinovita faza: 3x3/8" • Kabel međuveze: VJ: 4x1.5mm ² • Napajanje: ~220-240V/1/50Hz; VJ: 3.25mm ² /Osigurač: 13A • Max.dužina instalacije: 60m • Max.dužina instalacije po jedinici: 25m • Max. visinska razlika između vanjske i svake unutarnje jedinice: 15 (10)m • Prednapunjena dužina cijevi: 60m • Razmak nosača: 500mm • Područje rada: -15°CST≤46°C • Neto dimenzije: V/Š/D : 710x840x330mm • Neto težina : 58.0kg • Jamstvo 36 mjeseci • | 13.390,00 kn | 16.737,50 kn | |
| Mitsubishi Electric MXZ-4F72VF3 - vanjska jedinica |  | MXZ-4F72VF3; R32 • Tip: multi vanjska jedinica DC inverter • Kapacitet hlađenja/grijanja: 7.2kW/8.6kW • Ekološki plin: R32 • SEER/SCOP koef.: 8.1/4.1 • Grijanje pri temperaturi -15°C, Hlađenje pri temperaturi -10°C • Buka(zvučni tlak): ≤48dB(A) • Jačina zvuka: ≤63dB • Priključni cijevi: Tekuća faza: 4x1/4", Plinovita faza: 3x3/8" + 1x1/2" • Kabel međuveze: VJ: 4x1.5mm ² • Napajanje: ~220-240V/1/50Hz; VJ: 3.25mm ² /Osigurač: 13A • Max.dužina instalacije: 60m • Max.dužina instalacije po jedinici: 25m • Max. visinska razlika između vanjske i svake unutarnje jedinice: 15 (10)m • Prednapunjena dužina cijevi: 60m • Razmak nosača: 500mm • Područje rada: -15°CST≤46°C • Neto dimenzije: V/Š/D : 710x840x330mm • Neto težina : 59.0kg • Jamstvo 36 mjeseci • | 15.260,00 kn | 19.075,00 kn | |
| Mitsubishi Electric MXZ-4F80VF3 - vanjska jedinica |  | MXZ-4F80VF3; R32 • Tip: multi vanjska jedinica DC inverter • Kapacitet hlađenja/grijanja: 8.0kW/8.8kW • Ekološki plin: R32 • SEER/SCOP koef.: 7.6/4.1 • Grijanje pri temperaturi -15°C, Hlađenje pri temperaturi -10°C • Buka(zvučni tlak): ≤50dB(A) • Jačina zvuka: ≤65dB • Priključni cijevi: Tekuća faza: 4x1/4", Plinovita faza: 3x3/8" + 1x1/2" • Kabel međuveze: VJ: 4x1.5mm ² • Napajanje: ~220-240V/1/50Hz; VJ: 3.25mm ² /Osigurač: 13A • Max.dužina instalacije: 60m • Max.dužina instalacije po jedinici: 25m • Max. visinska razlika između vanjske i svake unutarnje jedinice: 15 (10)m • Prednapunjena dužina cijevi: 60m • Razmak nosača: 500mm • Područje rada: -15°CST≤46°C • Neto dimenzije: V/Š/D : 710x840x330mm • Neto težina : 59.0kg • Jamstvo 36 mjeseci • | 15.890,00 kn | 19.862,50 kn | |

| | | | | | |
|--|---|--|--------------|--------------|--|
| Mitsubishi Electric MXZ-4F83VF - vanjska jedinica |  | <p>MXZ-4F83VF; R32 • Tip: multi vanjska jedinica DC inverter • Kapacitet hlađenja/grijanja: 8.3kW/9.3kW • Ekološki plin: R32 • SEER/SCOP koef.: 8.5/4.7 • Grijanje pri temperaturi -15°C, Hlađenje pri temperaturi -10°C • Buka(zvučni tlak): ≤49dB(A) • Jačina zvuka: ≤61dB • Priključci cijevi: Tekuća faza: 4x1/4", Plinovita faza: 3x3/8" + 1x1/2" • Kabel međuveze: VJ: 4x1.5mm² • Napajanje: ~220-240V/1/50Hz; VJ: 3,25mm²/Osigurač: 13A • Max.dužina instalacije: 70m • Max.dužina instalacije po jedinici: 25m • Max. visinska razlika između vanjske i svake unutarnje jedinice: 15m • Prednapunjena dužina cijevi: 70m • Razmak nosača: 500mm • Područje rada: -15°C≤T≤46°C • Neto dimenzije: V/Š/D : 796x950x330mm • Neto težina : 62.0kg • Jamstvo 36 mjeseci •</p> | 16.370,00 kn | 20.462,50 kn | |
| Mitsubishi Electric MXZ-5F102VF - vanjska jedinica |  | <p>MXZ-5F102VF; R32 • Tip: multi vanjska jedinica DC inverter • Kapacitet hlađenja/grijanja: 10.2kW/10.5kW • Ekološki plin: R32 • SEER/SCOP koef.: 8.2/4.7 • Grijanje pri temperaturi -15°C, Hlađenje pri temperaturi -10°C • Buka(zvučni tlak): ≤52dB(A) • Jačina zvuka: ≤65dB • Priključci cijevi: Tekuća faza: 5x1/4", Plinovita faza: 4x3/8" + 1x1/2" • Kabel međuveze: VJ: 4x1.5mm² • Napajanje: ~220-240V/1/50Hz; VJ: 3,25mm²/Osigurač: 13A • Max.dužina instalacije: 80m • Max.dužina instalacije po jedinici: 25m • Max. visinska razlika između vanjske i svake unutarnje jedinice: 15m • Prednapunjena dužina cijevi: 80m • Razmak nosača: 500mm • Područje rada: -15°C≤T≤46°C • Neto dimenzije: V/Š/D : 796x950x330mm • Neto težina : 62.0kg • Jamstvo 36 mjeseci •</p> | 17.990,00 kn | 22.487,50 kn | |
| Mitsubishi Electric MXZ-6F122VF - vanjska jedinica |  | <p>MXZ-6F122VF; R32 • Tip: multi vanjska jedinica DC inverter • Kapacitet hlađenja/grijanja: 12.2kW/14.0kW • Ekološki plin: R32 • Grijanje pri temperaturi -15°C, Hlađenje pri temperaturi -10°C • Buka(zvučni tlak): ≤55dB(A) • Jačina zvuka: ≤74dB • Priključci cijevi: Tekuća faza: 6x1/4", Plinovita faza: 5x3/8" + 1x1/2" • Kabel međuveze: VJ: 4x1.5mm² • Napajanje: ~220-240V/1/50Hz; VJ: 3,4mm²/Osigurač: 13A • Max.dužina instalacije: 80m • Max.dužina instalacije po jedinici: 25m • Max. visinska razlika između vanjske i svake unutarnje jedinice: 15m • Prednapunjena dužina cijevi: 80m • Razmak nosača: 500mm • Područje rada: -15°C≤T≤46°C • Neto dimenzije: V/Š/D : 1048x950x330mm • Neto težina : 87.0kg • Jamstvo 36 mjeseci •</p> | 22.190,00 kn | 27.737,50 kn | |

DISTRIBUTER ZA INSTALATERA PROFESIONALCA

Zagreb

Ulica kneza Branimira 189
10040 Zagreb
01 234 2525
veleprodaja@klimatizacija.hr

Split

Ulica 141. brigade Hrvatske
vojske 9 21000 Split
021 222 288
split@klimatizacija.hr

Pula

Fojba 21
52100 Pula
052 209 435
pula@klimatizacija.hr



klimatizacija.hr



klimatizacija.hr/cjenici/me



PRELISTAJ ONLINE I SAČUVAJ NAŠE ŠUME

klimatizacija.hr

VEKA-ING d.o.o.

PDV NIJE UKLJUČEN U CIJENE.

Sve istaknute cijene su podložne promjenama bez prethodne najave, a cijene bakrenih cijevi određuju se prema trenutnim cijenama bakra na svjetskom tržištu. Na istaknute cijene poslovnim partnerima odobravamo rabate, a za iste, ukoliko već nisu sporazumno utvrđeni, obratite se vašem prodajnom predstavniku. Za narudžbe u vrijednosti iznad 2.000,00 Kn bez PDV-a dostava je gratis.